

# 国分寺駅北口駅前広場に関するアンケート調査の結果について

令和4年8月15日から9月15日までの間で、国分寺駅北口駅前広場（以下、「駅前広場」という。）の近隣住民等、駅前広場歩行者、イベント広場等の利用者を対象に実施した駅前広場に関するアンケートの結果概要について報告します。

## 1. 配布数・回答率・属性等

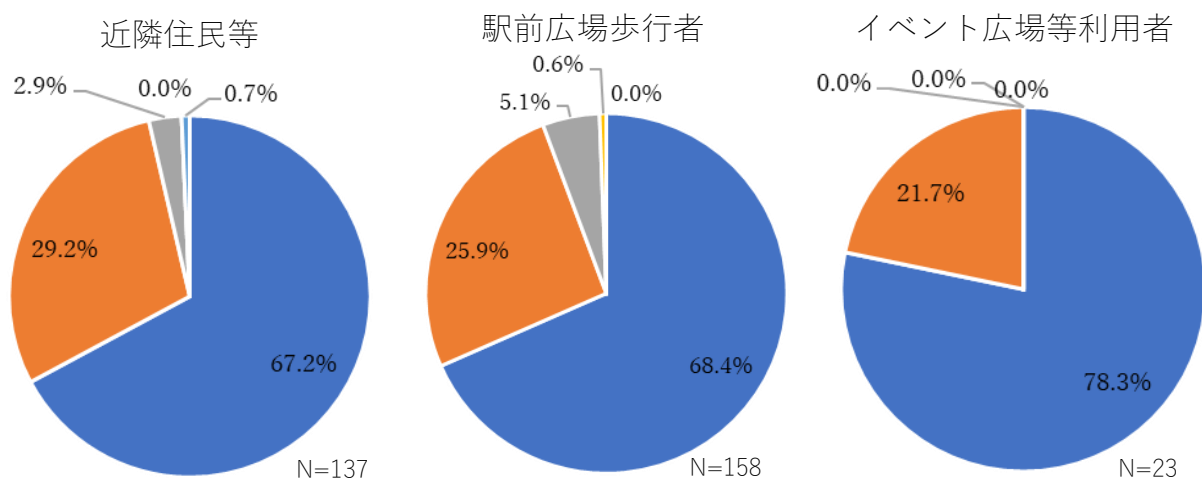
調査対象	近隣住民等	駅前広場歩行者	イベント広場等利用者
配布数	450件	398件	45件
回答数 (郵送：ネット)	137件 (95件：42件)	158件 (104件：54件)	23件 (2件：21件)
回答率	30.4%	39.7%	51.1%
回答者属性	【居住者・事業者】 ①居住者：106件 ②事業者：21件 ③無回答等：10件	【利用頻度】 ①週3日以上：96件 ②週2日以下：59件 ③初・無回答：3件	—

## 2. 回答内容及び傾向等

回答率による単純比較

### (1) 国分寺駅北口駅前広場の維持管理について

#### ① 清掃

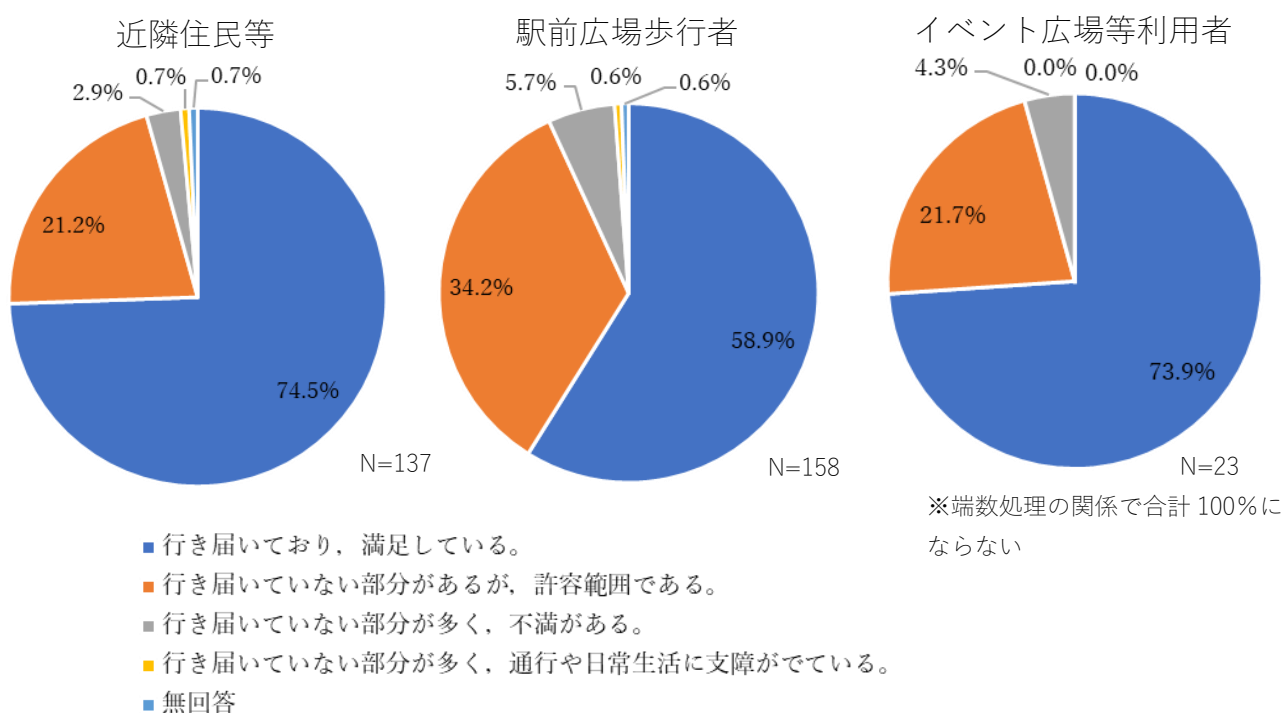


- 行き届いており、満足している。
- 行き届いていない部分があるが、許容範囲である。
- 行き届いていない部分が多く、不満がある。
- 行き届いていない部分が多く、生活や事業に支障がでている。 ※近隣住民等の凡例を表記
- 無回答

【傾向と主な意見】

- 「行き届いており、満足している」「行き届いていない部分があるが、許容範囲である」が全体の90%以上を占め、回答者全体として満足度が高いと言える。
- 「行き届いていない部分が多く、不満がある」「行き届いていない部分が多く、生活や事業に支障がでている」と回答した方からは、早朝に食べ残しや吐瀉物があることが不満に感じているという意見が見られた。

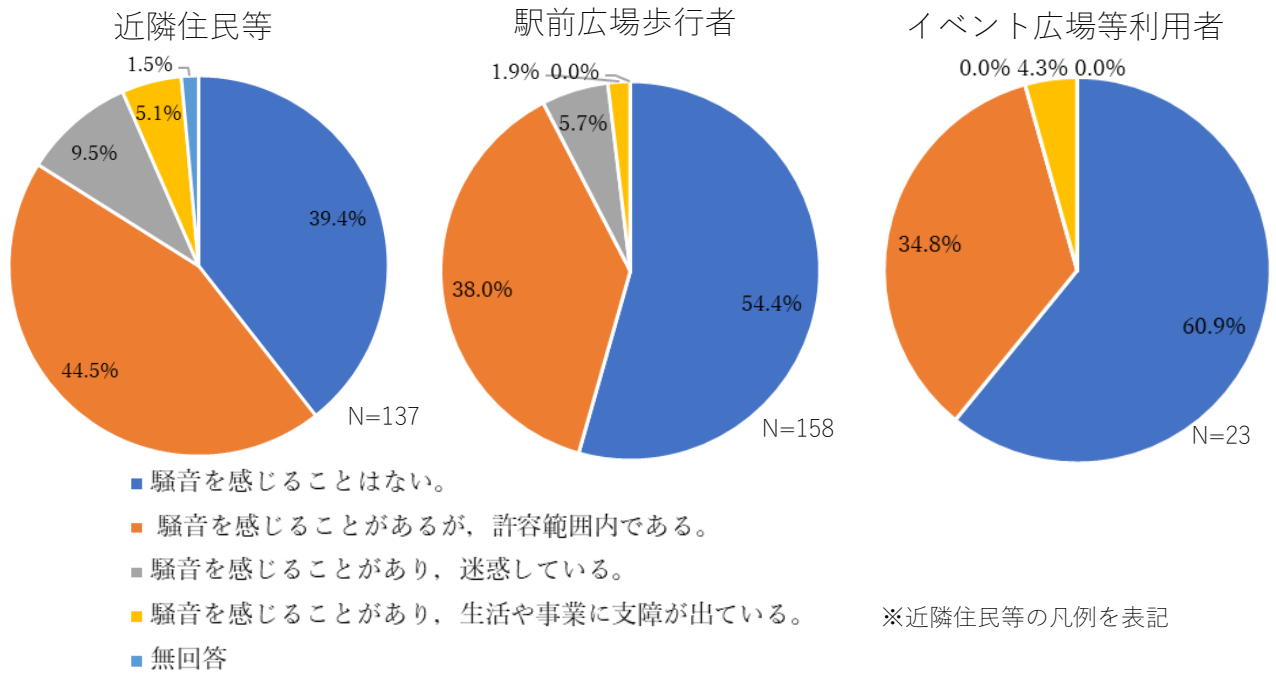
②植栽管理



【傾向と主な意見】

- 「行き届いており、満足している」「行き届いていない部分があるが、許容範囲である」が全体の90%以上を占め、回答者全体として満足度が高いと言える。
- 「行き届いていない部分が多く、不満がある」「行き届いていない部分が多く、通行や日常生活に支障がでている」と回答した方からは、「植栽のプレートがかくれているところがある」「緑が足りない」「花が欲しい」等の意見が見られた。

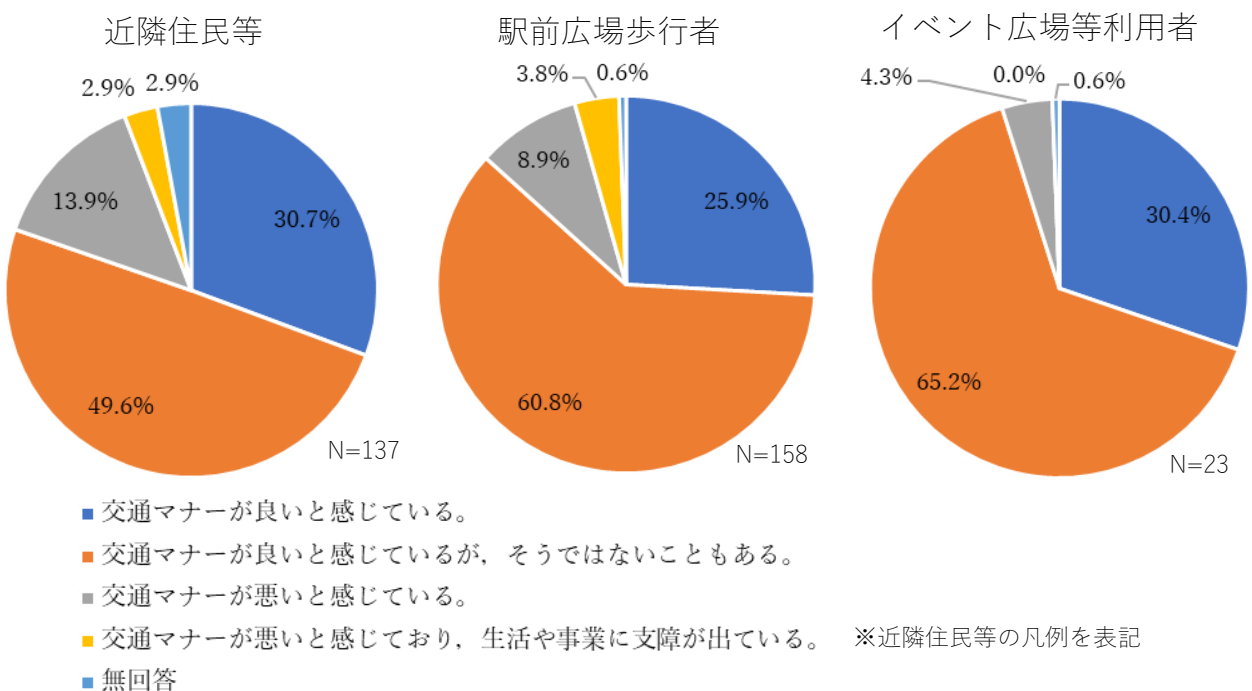
### ③騒音



#### 【傾向と主な意見】

- 「騒音を感じることはない」「騒音を感じることもあるが、許容範囲内である」が全体の80%以上を占め、回答者全体として許容度が高いと言える。
- 「騒音を感じることもあり、迷惑している」「騒音を感じることもあり、生活や事業に支障が出ている」と回答した方からは、「団体が大きな声で主義・主張を訴えている」「政治活動」「演説」「音楽のイベント」などの要素があがっている。また、近隣居住者からの回答に「夜間から明け方にかけて酔って騒ぐ声」が目立っている。

### ④歩行者・自転車の交通マナー

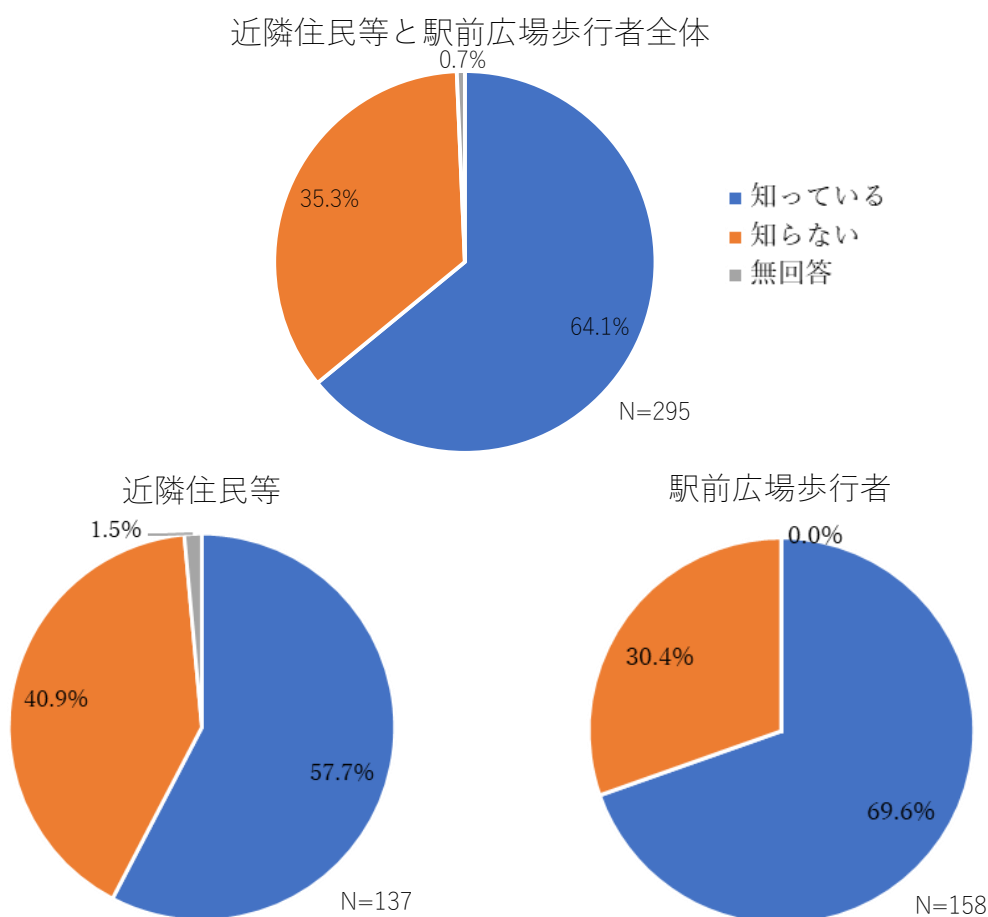


## 【傾向と主な意見】

- 「交通マナーが良いと感じている」「交通マナーが良いと感じているが、そうではないこともある」が全体の80%以上を占めているものの、他の項目に比べ、最良評価である「交通マナーが良いと感じている」の割合が低く、「交通マナーが良いと感じているが、そうではないこともある」「交通マナーが悪いと感じている」「交通マナーが悪いと感じており、生活や事業に支障が出ている」とあわせると、全体の約70%が、交通マナーに関して何らかの課題を感じていると言える。
- 「交通マナーが悪いと感じている」「交通マナーが悪いと感じており、生活や事業に支障が出ている」と回答した方からは、「駅前広場内を自転車が走行して危険」といった意見が目立っている。

## (2) イベント広場・オープンスペースについて

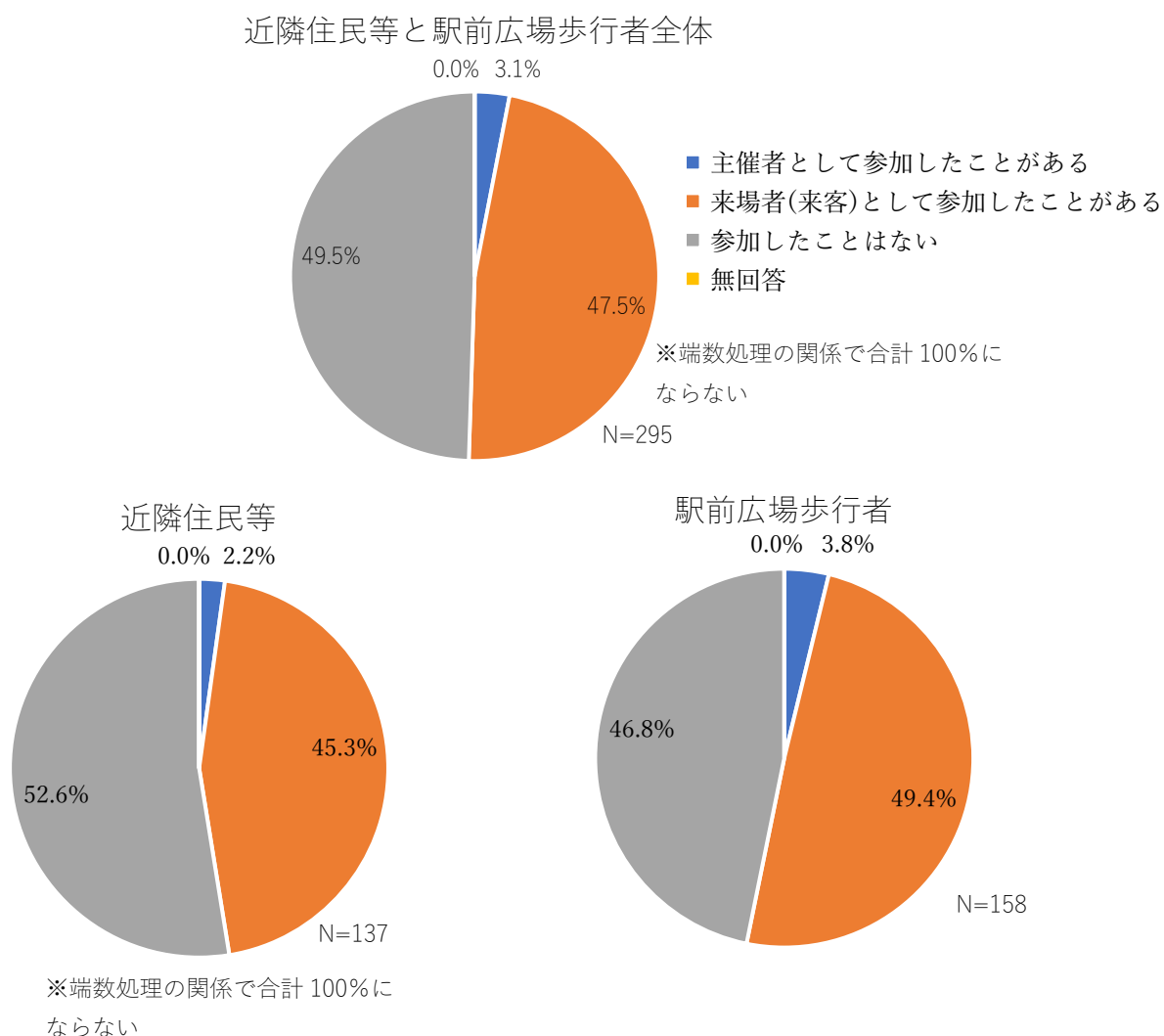
- ① イベント広場等でイベントができることへの認知度  
(近隣住民等と駅前広場歩行者を対象とした設問なので全体と個別を比較)



## 【傾向】

- 「駅前広場内のイベント広場・オープンスペースは、市が区画の使用を希望する方に貸し出し、キャンペーン・物販などのイベントを行うことができることを知っていますか」という問いに対して、全体としての認知度は「知っている」が64.1%、「知らない」が35.3%だが、「知っている」と回答した者は歩行者が69.6%、近隣が57.7%であり、「知らない」と回答した者は歩行者が30.4%、近隣が40.9%で、近隣に比べて歩行者の方で認知度が高いという結果となった。

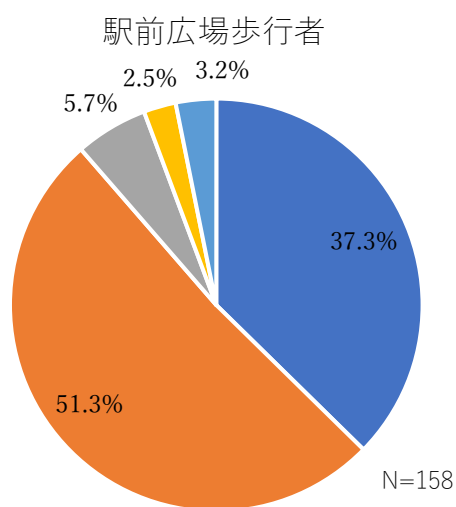
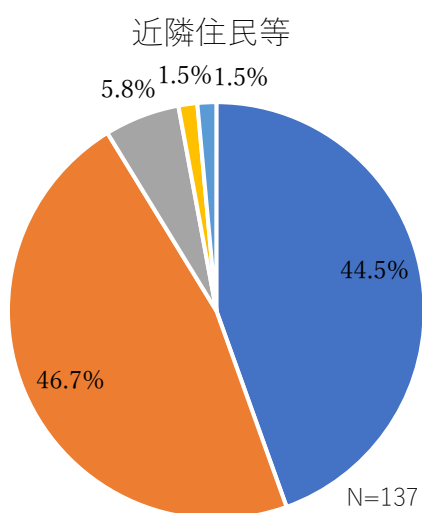
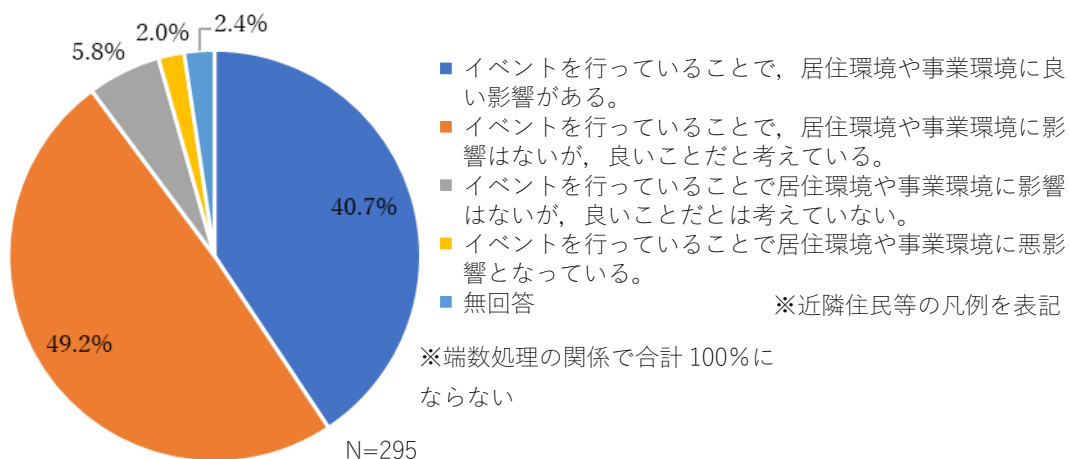
②イベントへの参加の有無について  
 (近隣住民等と駅前広場歩行者を対象とした設問なので全体と個別を比較)



【傾向】

- 「イベント広場・オープンスペースで行われているキャンペーン・物販などのイベントに参加したことはありますか」という問いに対しては、「主催者として参加したことがある」「来場者(来客)として参加したことがある」の合計が50.6%、「参加したことはない」が49.5%と、ほぼ半々となる結果だった。

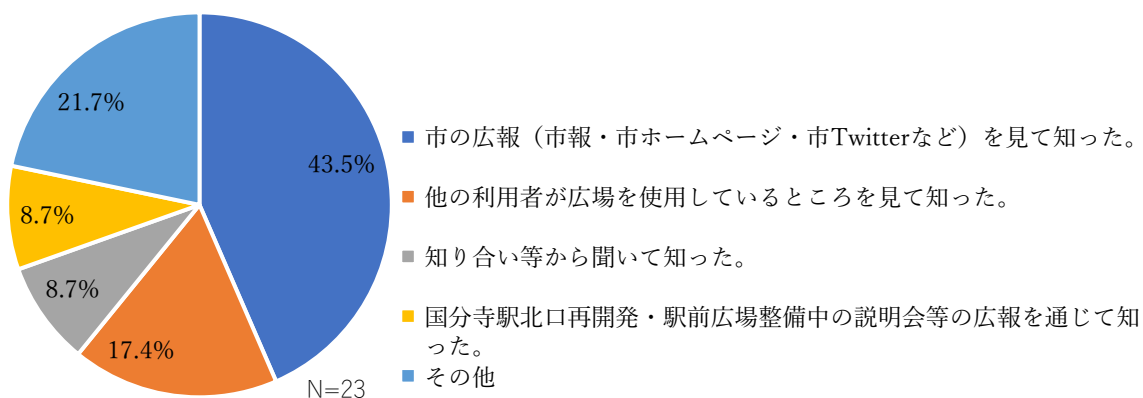
③イベントを行うことへの評価について  
 (近隣住民等と駅前広場歩行者を対象とした設問なので全体と個別を比較)  
 近隣住民等と駅前広場歩行者全体



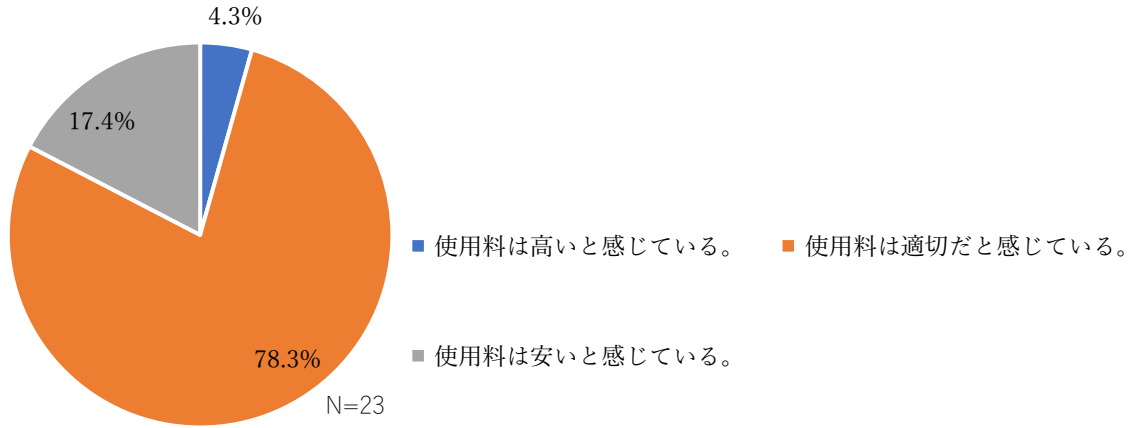
【傾向】

- 「イベントを行っていることで、居住環境や事業環境に良い影響がある」「イベントを行っていることで、居住環境や事業環境に影響はないが、良いことだと考えている」と回答した者が全体の約90%で、駅前広場でのイベント開催は概ね受け入れられていると言える。

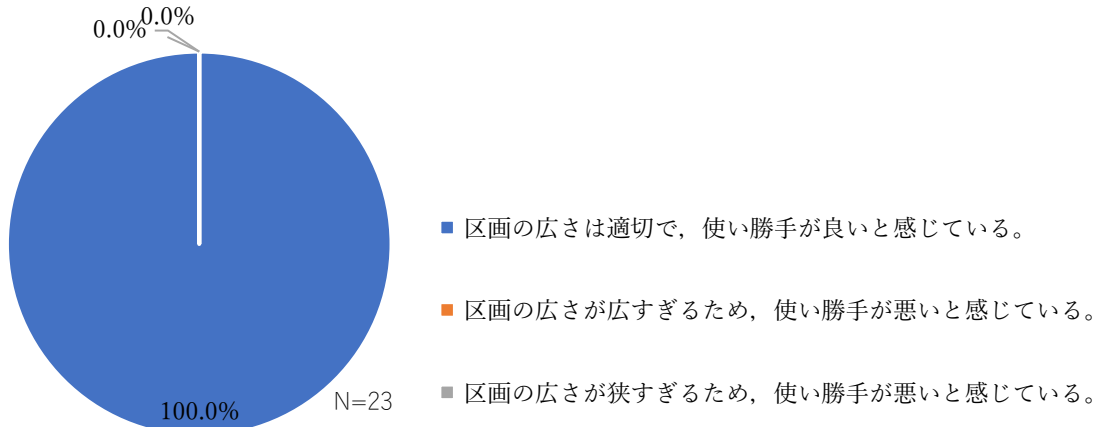
④イベント広場等の貸出を知った情報源について  
 (イベント広場等利用者のみ)



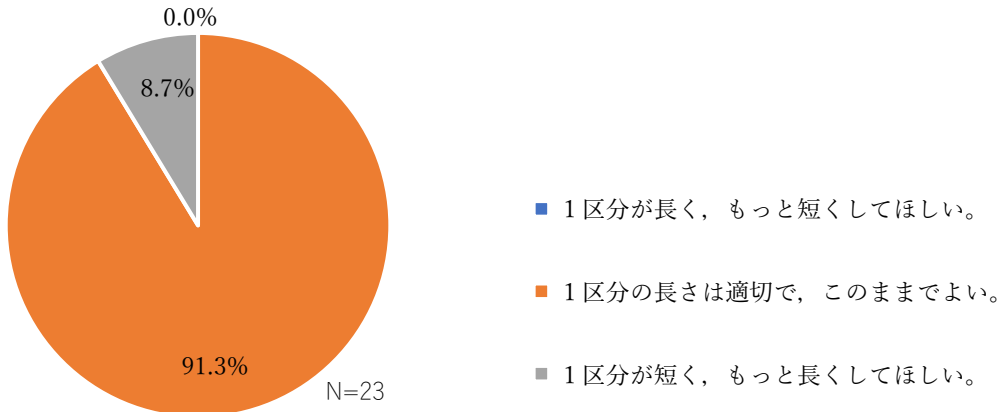
⑤ イベント広場等の使用料について（イベント広場等利用者のみ）



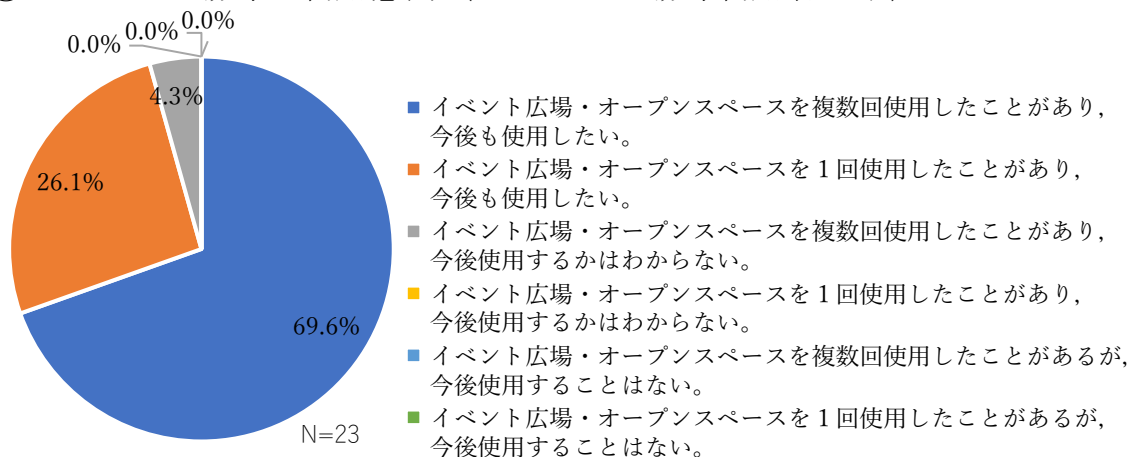
⑥ イベント広場等の区画の広さについて（イベント広場等利用者のみ）



⑦ イベント広場等の使用時間について（イベント広場等利用者のみ）

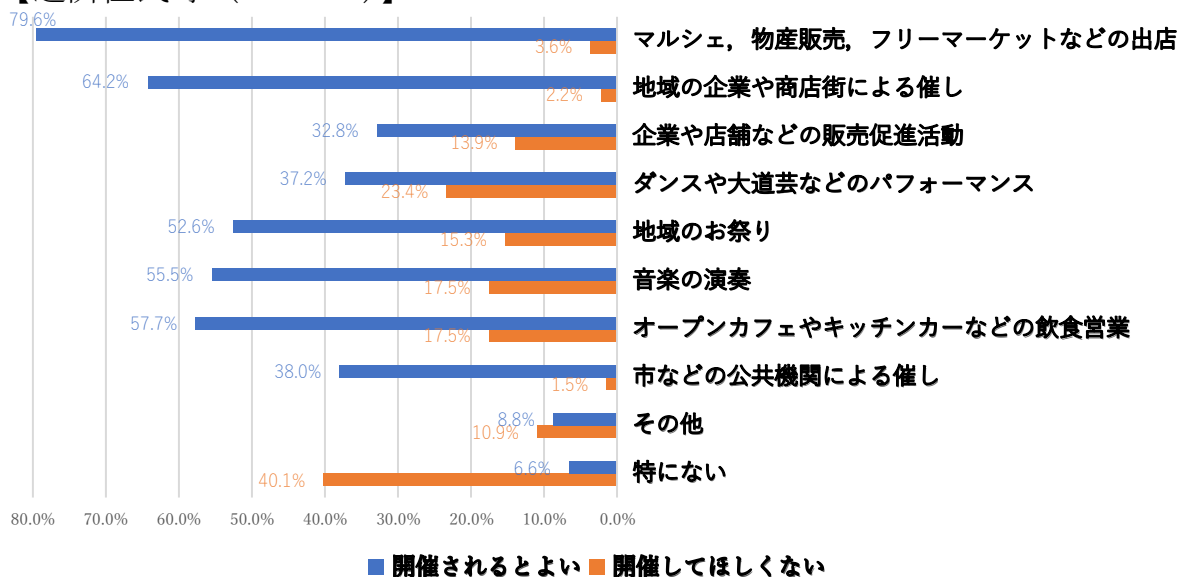


⑧ イベント広場等の利用意向（イベント広場等利用者のみ）

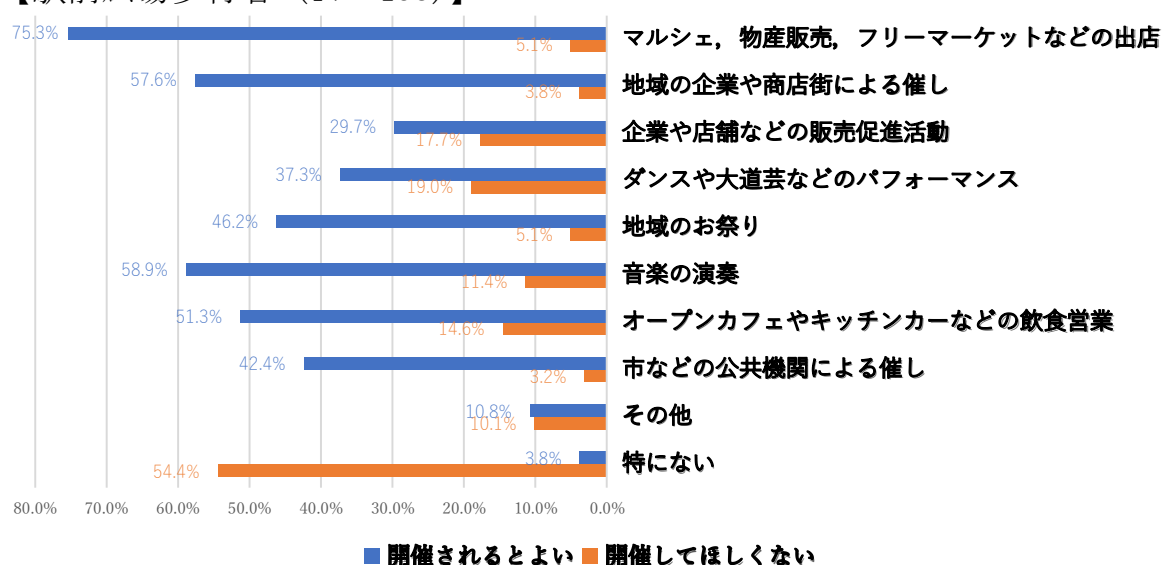


⑨開催してほしいイベント・開催してほしくないイベントについて  
 (対象ごとに「開催してほしい」、「開催してほしくない」回答率を比較)

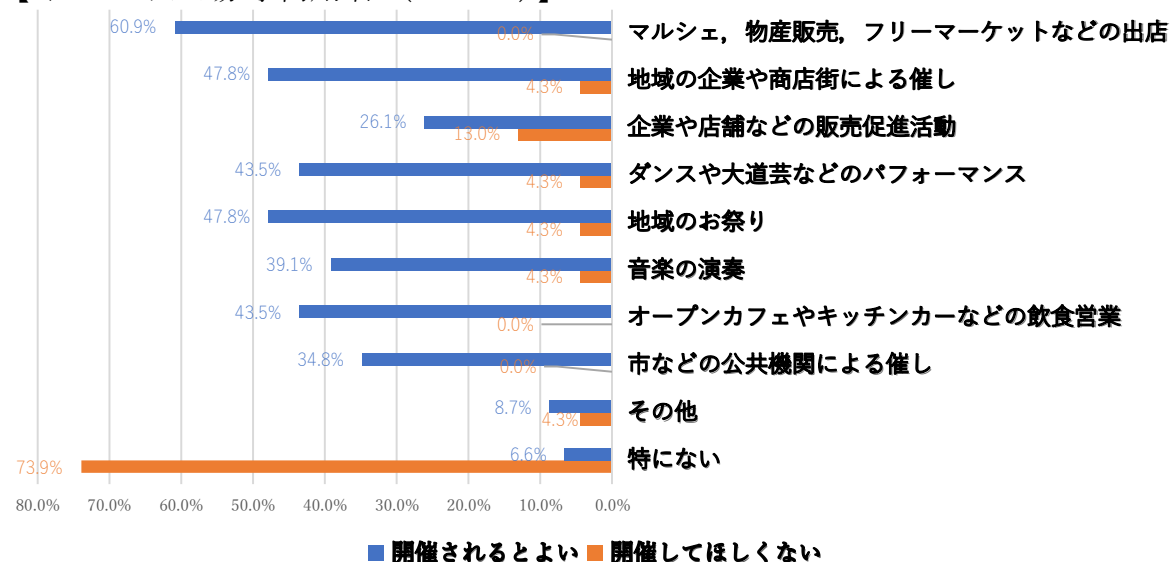
【近隣住民等 (N=137)】



【駅前広場歩行者 (N=158)】



【イベント広場等利用者 (N=23)】





**【イベント開催に関する全体の傾向】**

- 各対象共通して「開催されるとよい」、「開催してほしくない」それぞれの傾向は、おおむね大きな違いは見られない。
- 「マルシェ・物産販売・フリーマーケットなどの出店」に対するニーズの比率が高いことや、「特にない」ではイベント等を行ってほしくないという意向は高くないことがうかがえる。
- 近隣住民等は「地域の企業や商店街による催し」が2番目に高い回答率であったのに対して、駅前広場歩行者では「音楽の演奏」が2番目に高い回答率であった。
- 全体的に賑わいを求める傾向に見えるが、「開催してほしくない」で近隣住民等の「その他」と回答した方からは、騒音に対する意見が多く見られた。一方、「開催してほしい」で駅前広場歩行者の「音楽の演奏」が「地域のお祭り」と「オープンカフェやキッチンカーなどの飲食営業」の回答率よりも高いことや、「開催してほしくない」で「その他」と回答した方は、音よりも歩行空間に影響のあるものに対する意見が多く見られた。