

決算特別委員会資料

令和6年度

一般会計決算 人件費関係

総務部職員課

目 次

•	人件費	• • • • •	1
•	職員給与の状況		2
•	人件費決算の状況 (総括)	• • • • •	3
•	人件費決算の状況 (特別職)	• • • • •	4
•	人件費決算の状況 (一般職)	• • • • •	4
•	人件費決算の状況 (再任用)	• • • • •	5
•	人件費決算の状況 (月額会計年度任用)	• • • • •	5
•	人件費と歳出決算額、市税決算額との比較	• • • • •	6
•	職員手当等(退職手当を除く)の状況 (一般職)	• • • • •	7
•	(一般職)	• • • • •	7
•	職員一人あたりの人件費の状況 (一般職)	• • • • •	8
•	職員一人あたりの退職手当の状況 (一般職)	• • • • •	8
•	職員一人あたりの人件費の状況 (再任用)	• • • • •	9
•	職員一人あたりの人件費の状況 (月額会計年度任用)	• • • • •	9
•	全会計の人件費決算額の状況	• • • • •	10

人 件 費

報 酬

議員、非常勤特別職
消防団員、会計年度
任用職員

国分寺市議会議員の議員報酬及び費用弁償等に関する条例
(昭和31年条例第12号)
国分寺市特別職の職員で非常勤のものの報酬及び費用弁償に関する条例
(昭和40年条例第45号)
国分寺市消防団員の報酬及び費用弁償に関する条例
(昭和40年条例第48号)
国分寺市会計年度任用職員の報酬等に関する条例
(令和元年条例第14号)

給 料 職員手当等

議員、常勤特別職
一般職、再任用職員
会計年度任用職員

国分寺市議会議員の議員報酬及び費用弁償等に関する条例
(昭和31年条例第12号)
国分寺市特別職の職員の常勤のものの給与に関する条例
(昭和31年条例第11号)
国分寺市教育委員会教育長の勤務時間等に関する条例
(昭和31年条例第15号)
職員の給与に関する条例(昭和32年条例第11号)
国分寺市教育委員会職員の給与に関する条例(昭和29年条例第8号)
国分寺市職員特殊勤務手当支給条例(平成8年条例第13号)
国分寺市職員の退職手当に関する条例(昭和38年条例第21号)
国分寺市会計年度任用職員の報酬等に関する条例
(令和元年条例第14号)

共 済 費

議員、常勤特別職
一般職、再任用職員
会計年度任用職員

地方公務員等共済組合法(昭和37年法律第152号)
職員の場合、短期給付事業・福祉事業の掛金率、負担率は各共済組合の
定款で、長期給付事業は地方公務員共済組合連合会の定款で定める。
議員の場合は共済会の定款で定める。

災害補償費

議員、非常勤特別職
常勤特別職、一般職
再任用職員、会計
年度任用職員

国分寺市議会の議員その他非常勤の職員の公務災害補償等に関する条例
(昭和42年条例第31号)
国分寺市職員の公務災害等に伴う見舞金支給条例(平成3年条例第6号)

職員給与の状況

(単位:千円)

年度	区 分		給 料 報 酬	職 員 手 当													共 済 費 社会保険料	合 計
	人 数	地域手当		扶養手当	管 理 職 手 当	管理職員特別勤務手当	超 過 勤 務 手 当	特 殊 勤 務 手 当	夜 間 勤 務 手 当	住 居 手 当	通 勤 手 当	児 童 手 当	期 末 勤 勉 手 当	退 職 手 当	職 員 手 当 計			
R 5	特 別 職	4	37,800											17,199	13,926	31,125	7,661	76,586
	一 般 職	619	2,458,472	412,163	47,022	67,873	519	174,462	2,938		11,340	53,632	28,780	1,166,708	257,893	2,223,330	882,032	5,563,834
	再 任 用	35	75,780	12,407				417				2,290		18,709		33,823	10,592	120,195
	月額会計 年度任用	329	850,716											163,151		163,151	149,396	1,163,263
	合 計	987	3,422,768	424,570	47,022	67,873	519	174,879	2,938		11,340	55,922	28,780	1,365,767	271,819	2,451,429	1,049,681	6,923,878
R 6	特 別 職	4	37,800											18,333		18,333	6,639	62,772
	一 般 職	615	2,538,906	425,163	48,082	65,810	937	236,547	2,891		10,248	54,512	33,830	1,262,239	450,205	2,590,464	911,997	6,041,367
	再 任 用	26	55,393	8,863				987				1,762		20,448		32,060	8,343	95,796
	月額会計 年度任用	390	1,033,333											380,402		380,402	209,688	1,623,423
	合 計	1,035	3,665,432	434,026	48,082	65,810	937	237,534	2,891		10,248	56,274	33,830	1,681,422	450,205	3,021,259	1,136,667	7,823,358
増 減	特 別 職													1,134	△13,926	△12,792	△1,022	△13,814
	一 般 職	▲ 4	80,434	13,000	1,060	△2,063	418	62,085	▲47		△1,092	880	5,050	95,531	192,312	367,134	29,965	477,533
	再 任 用	△ 9	△20,387	△3,544				570				△528		1,739		△1,763	△2,249	△24,399
	月額会計 年度任用	61	182,617											217,251		217,251	60,292	460,160
	合 計	48	242,664	9,456	1,060	△2,063	418	62,655	▲47		△1,092	352	5,050	315,655	178,386	569,830	86,986	899,480
伸 び 率	特 別 職													6.6 %	△ 100.0 %	△ 41.1 %	△ 13.3 %	△ 18.0 %
	一 般 職	▲ 0.6 %	3.3 %	3.2 %	2.3 %	△ 3.0 %	80.5 %	35.6 %	▲ 1.6 %		△ 9.6 %	1.6 %	17.5 %	8.2 %	74.6 %	16.5 %	3.4 %	8.6 %
	再 任 用	△ 25.7 %	△ 26.9 %	△ 28.6 %				136.7 %				△ 23.1 %		9.3 %		△ 5.2 %	△ 21.2 %	△ 20.3 %
	月額会計 年度任用	18.5 %	21.5 %											133.2 %		133.2 %	40.4 %	39.6 %
	合 計	4.9 %	7.1 %	2.2 %	2.3 %	△ 3.0 %	80.5 %	35.8 %	▲ 1.6 %	—	△ 9.6 %	0.6 %	17.5 %	23.1 %	65.6 %	23.2 %	8.3 %	13.0 %

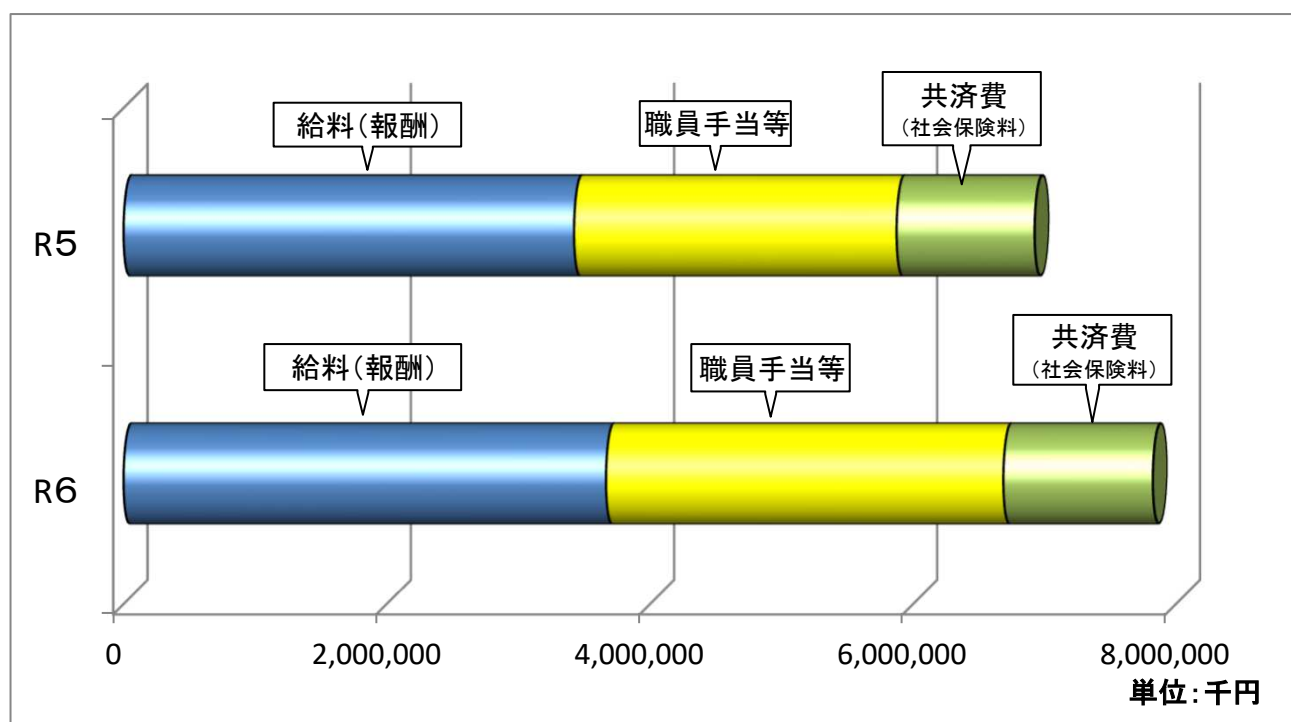
人件費決算の状況（総括）

（単位 千円）

	給料（報酬）	職員手当等	共済費(社会保険料)	合計
R5	3,422,768	2,451,429	1,049,681	6,923,878
R6	3,665,432	3,021,259	1,136,667	7,823,358
増減	242,664	569,830	86,986	899,480
伸び率	7.1 %	23.2 %	8.3 %	13.0 %

★増額の主な内容

給料（報酬）、共済費（社会保険料）は給与改定等による増、職員手当等は退職手当及び超過勤務手当の増



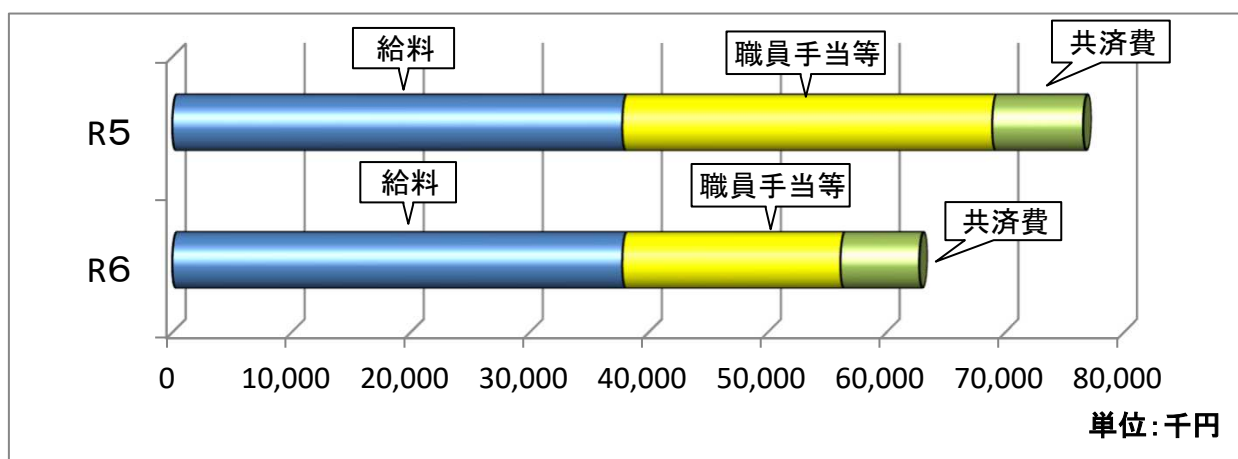
人件費決算の状況（特別職）

（単位 千円）

	人数	給料	職員手当等	共済費	合計
R5	4	37,800	31,125	7,661	76,586
R6	4	37,800	18,333	6,639	62,772
増減	0	0	△ 12,792	△ 1,022	△ 13,814
伸び率	0.0%	0.0 %	△ 41.1 %	△ 13.3 %	△ 18.0 %

★減額の主な内容

職員手当等は退職手当の減



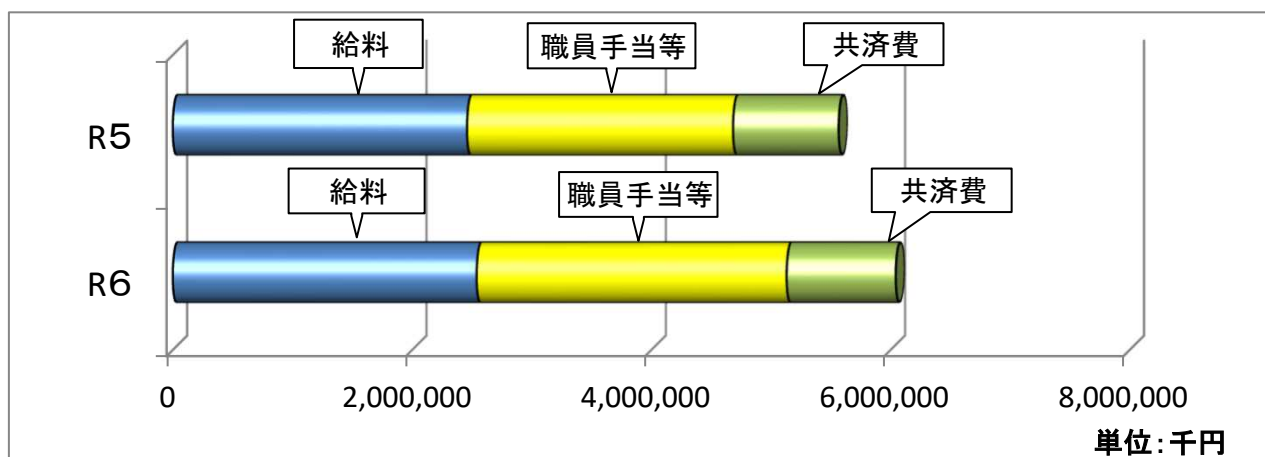
人件費決算の状況（一般職）

（単位 千円）

	人数	給料	職員手当等	共済費	合計
R5	619	2,458,472	2,223,330	882,032	5,563,834
R6	615	2,538,906	2,590,464	911,997	6,041,367
増減	▲ 4	80,434	367,134	29,965	477,533
伸び率	▲ 0.6%	3.3 %	16.5 %	3.4 %	8.6 %

★増額の主な内容

給料、共済費は給与改定の増、職員手当等は退職手当及び超過勤務手当の増



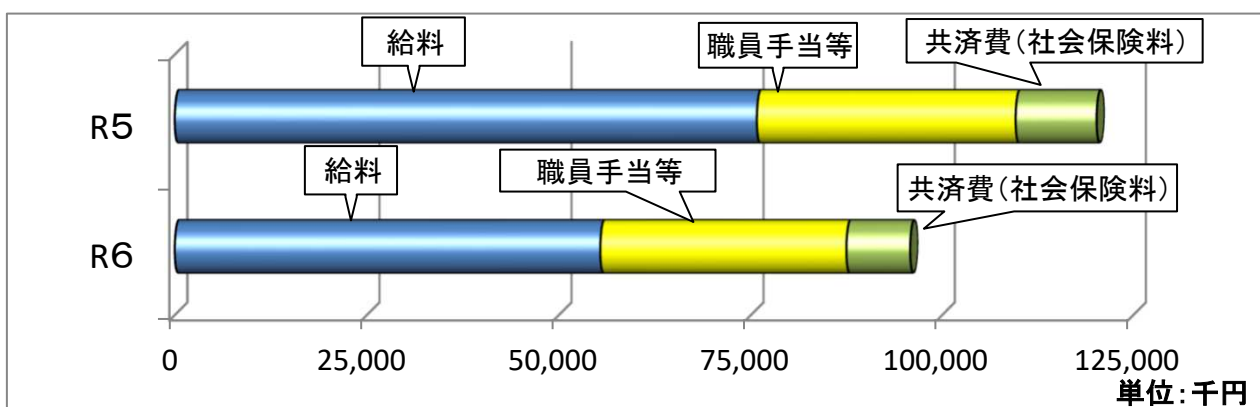
人件費決算の状況（再任用）

（単位 千円）

	人数	給料	職員手当等	共済費(社会保険料)	合計
R5	35	75,780	33,823	10,592	120,195
R6	26	55,393	32,060	8,343	95,796
増減	△ 9	△ 20,387	△ 1,763	△ 2,249	△ 24,399
伸び率	△ 25.7 %	△ 26.9 %	△ 5.2 %	△ 21.2 %	△ 20.3 %

★減額の主な内容

給料、職員手当等及び共済費（社会保険料）は職員数減による減



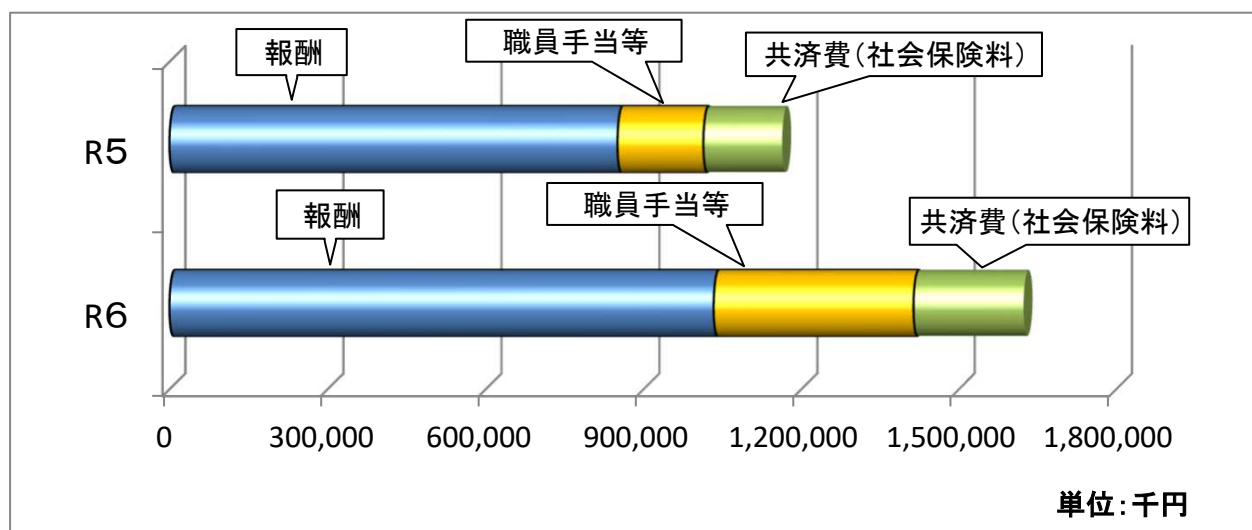
人件費決算の状況（月額会計年度任用）

（単位 千円）

	人数	報酬	職員手当等	共済費(社会保険料)	合計
R5	329	850,716	163,151	149,396	1,163,263
R6	390	1,033,333	380,402	209,688	1,623,423
増減	61	182,617	217,251	60,292	460,160
伸び率	18.5 %	21.5 %	133.2 %	40.4 %	39.6 %

★増額の主な内容

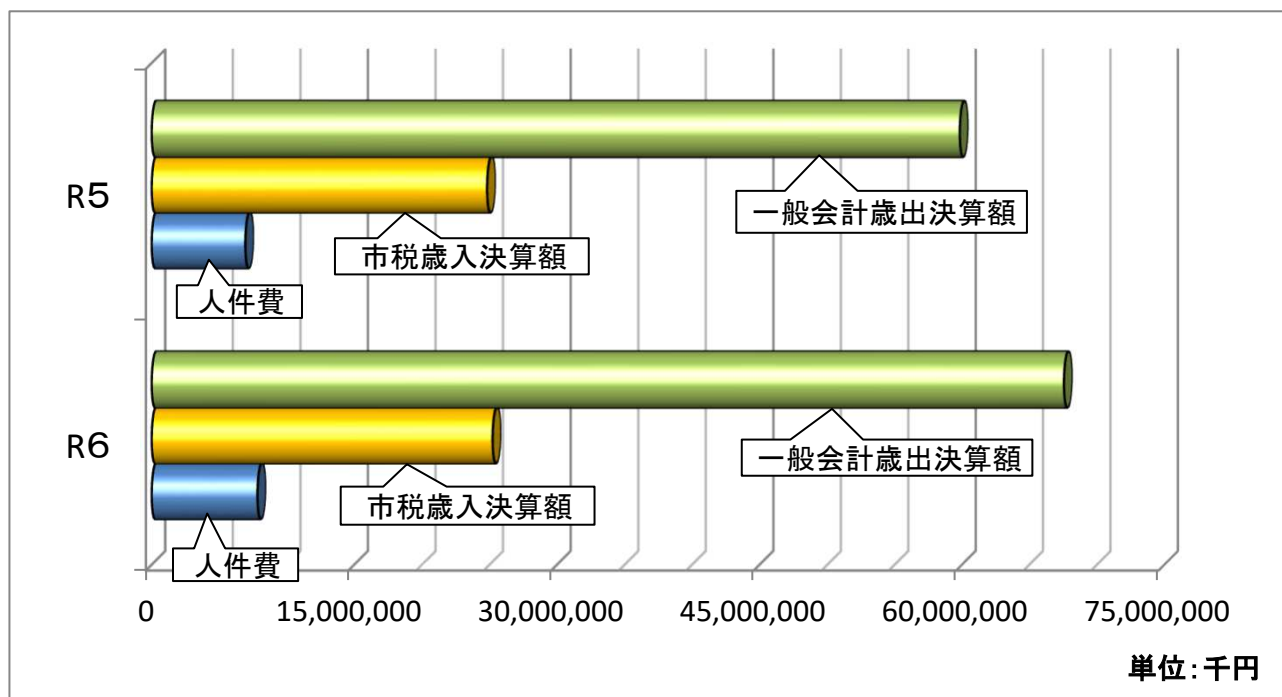
報酬、職員手当等及び共済費（社会保険料）は、職員数の増、報酬額改定及び勤勉手当支給開始による増



人件費と歳出決算額、市税決算額との比較

(単位 千円)

	歳出決算額	市税決算額	人件費	歳出決算額に占める 人件費の割合	市税決算額に占める 人件費の割合
R5	59,826,565	24,818,892	6,923,878	11.6 %	27.9 %
R6	67,555,299	25,224,978	7,823,358	11.6 %	31.0 %
増減	7,728,734	406,086	899,480	0.0 %	3.1 %
伸び率	12.9 %	1.6 %	13.0 %	—	—



職員手当等（退職手当を除く）の状況（一般職）

（単位 千円）

	地域手当	扶養手当	管理職手当	管理職員特別勤務手当	超過勤務手当	特殊勤務手当	夜間勤務手当	住居手当	通勤手当	児童手当	期末勤勉手当	合計
R5	412,163	47,022	67,873	519	174,462	2,938	0	11,340	53,632	28,780	1,166,708	1,965,437
R6	425,163	48,082	65,810	937	236,547	2,891	0	10,248	54,512	33,830	1,262,239	2,140,259
増減	13,000	1,060	△ 2,063	418	62,085	▲ 47	0	△ 1,092	880	5,050	95,531	174,822
伸び率	3.2%	2.3%	△ 3.0%	80.5%	35.6%	▲ 1.6%	－	△ 9.6%	1.6%	17.5%	8.2%	8.9%

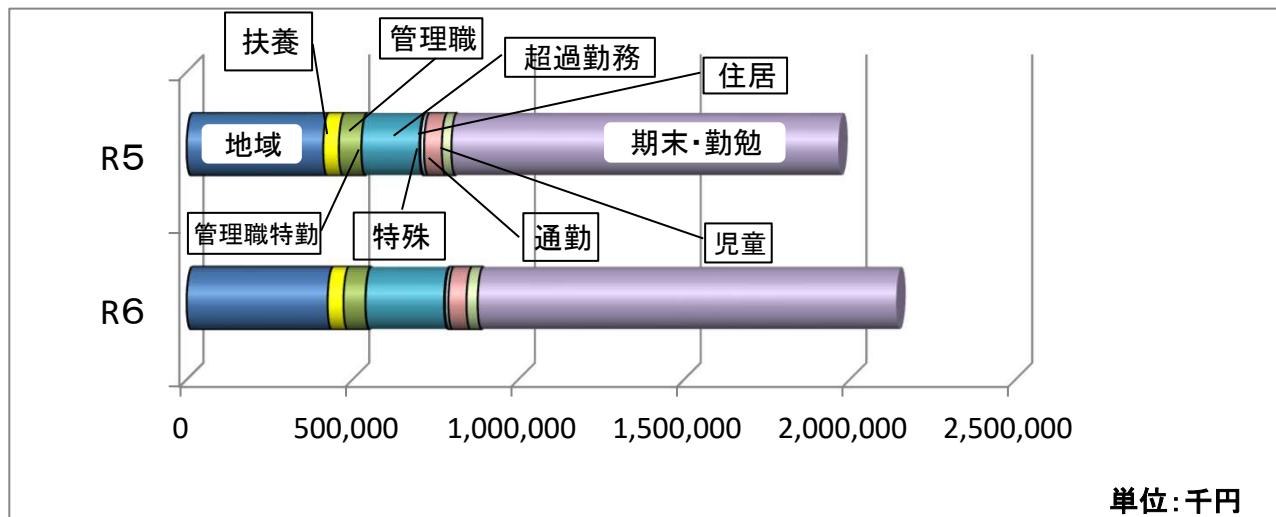
★増減額の主な内容

地域手当及び期末勤勉手当の増（給与改定）、超過勤務手当の増

【参考】超過勤務の状況

（単位 時間）

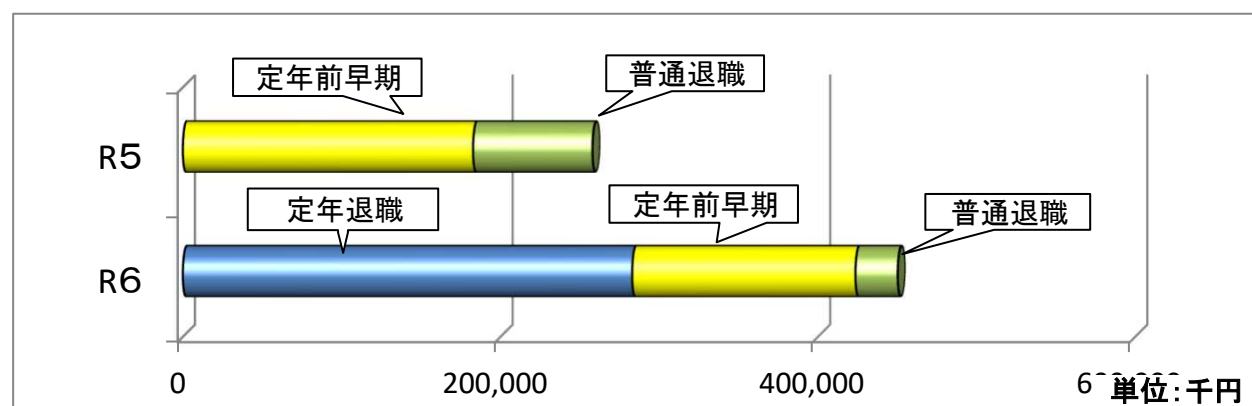
	実施時間数	1人当たり実施時間数（1ヵ月平均）
R5	59,264	8.5
R6	75,889	10.9
増減	16,625	2.4
伸び率	28.1%	28.3%



退職手当の状況（一般職）

（単位 千円）

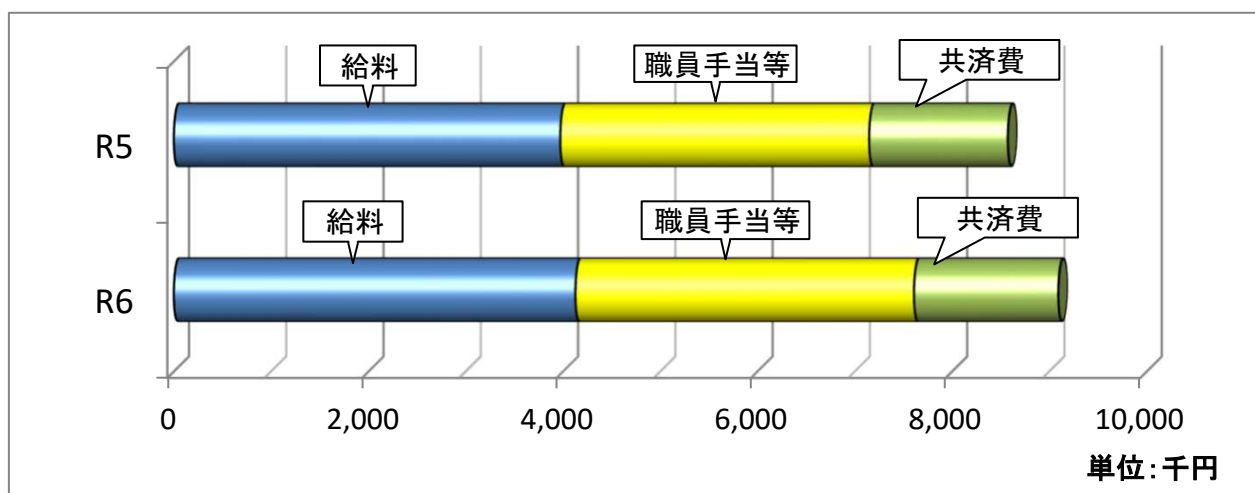
	定年退職		定年前早期退職		普通退職		合計	
	人数	支給額	人数	支給額	人数	支給額	人数	支給額
R5	0	0	8	182,745	15	75,148	23	257,893
R6	12	282,928	6	140,640	12	26,637	30	450,205
増減	12	282,928	△ 2	△ 42,105	△ 3	△ 48,511	7	192,312
伸び率	100.0%	100.0%	△ 25.0%	△ 23.0%	△ 20.0%	△ 64.6%	30.4%	74.6%



職員一人あたりの人件費の状況（一般職〈退職手当除く〉）

（単位 千円）

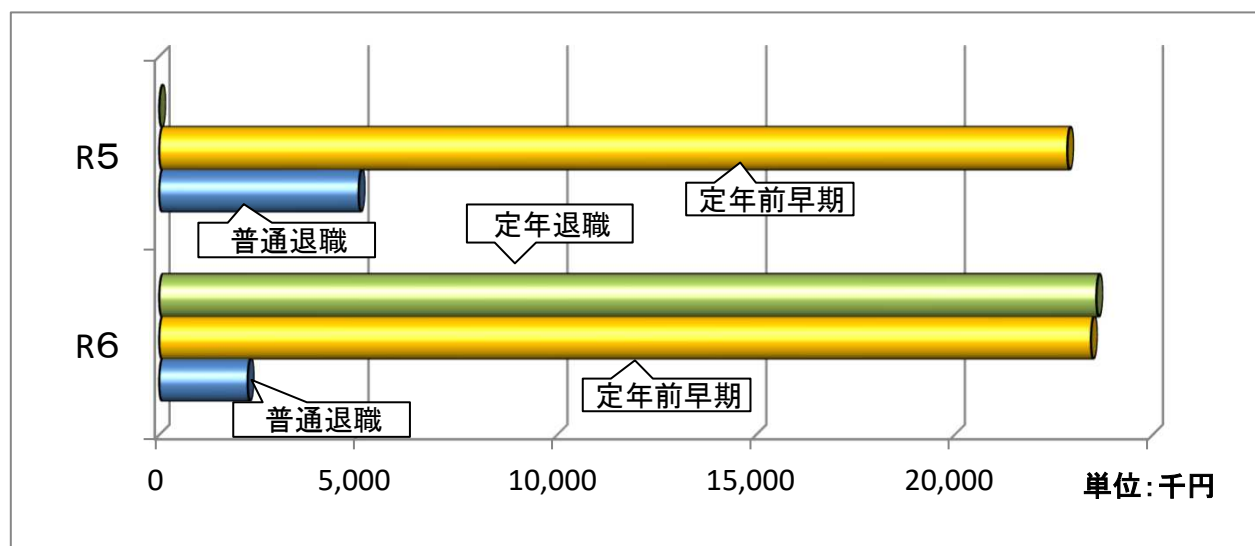
	給料	職員手当等	共済費	合計
R5	3,972	3,176	1,425	8,573
R6	4,128	3,481	1,483	9,092
増減	156	305	58	519
伸び率	3.9 %	9.6 %	4.1 %	6.1 %



職員一人あたりの退職手当の状況（一般職）

（単位 千円）

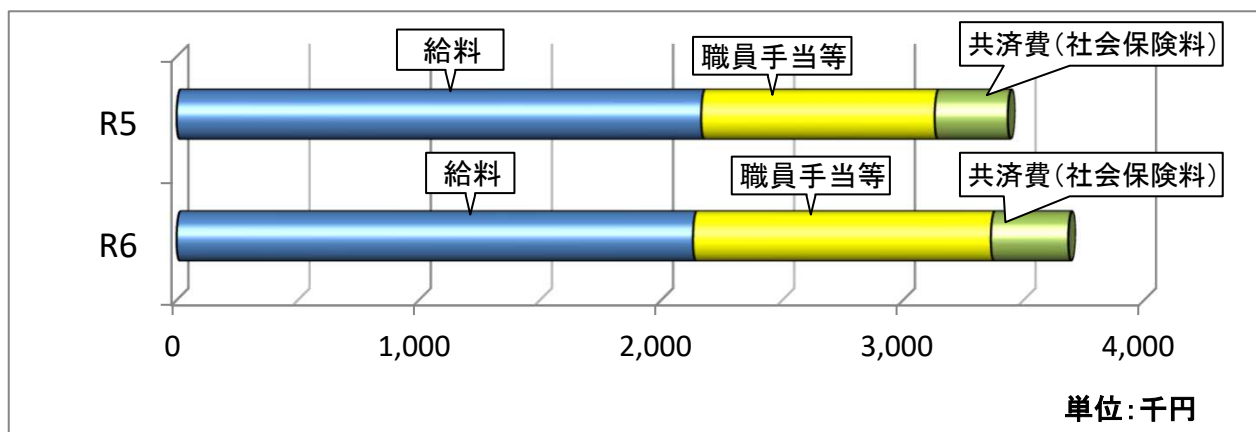
	定年退職	定年前早期退職	普通退職
R5	0	22,843	5,010
R6	23,577	23,440	2,220
増減	23,577	597	△ 2,790
伸び率	100.0 %	2.6 %	△ 55.7 %



職員一人あたりの人件費の状況（再任用）

（単位 千円）

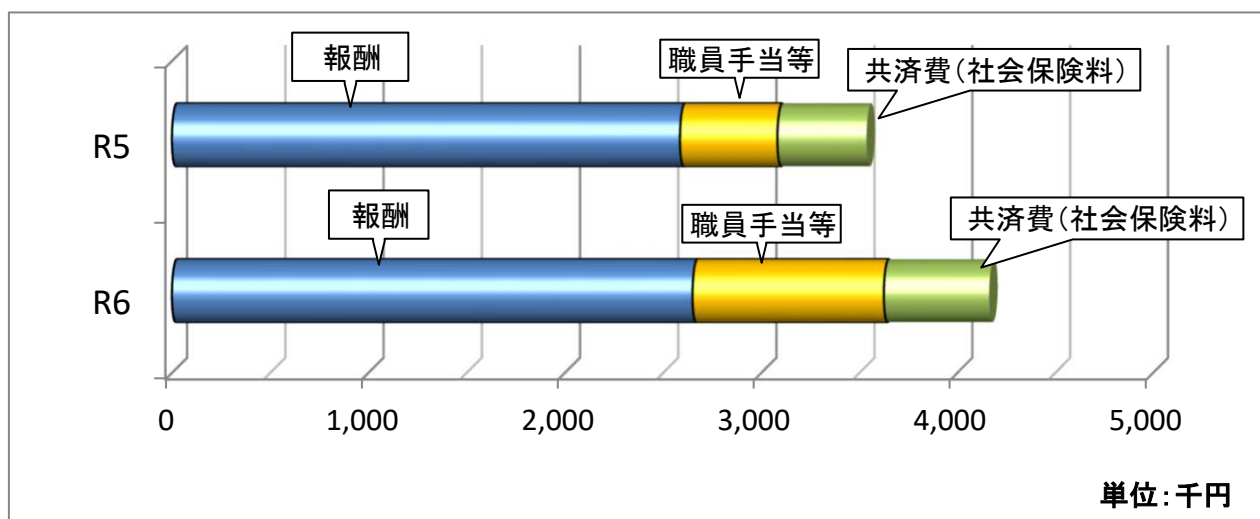
	給料	職員手当等	共済費(社会保険料)	合計
R5	2,165	966	303	3,434
R6	2,131	1,233	321	3,685
増減	△ 34	267	18	251
伸び率	△ 1.6 %	27.6 %	5.9 %	7.3 %



職員一人あたりの人件費の状況（月額会計年度任用）

（単位 千円）

	報酬	職員手当等	共済費(社会保険料)	合計
R5	2,586	496	454	3,536
R6	2,650	975	538	4,163
増減	64	479	84	627
伸び率	2.5 %	96.6 %	18.5 %	17.7 %



全会計の人件費決算額の状況

(単位：千円)

年度	区分	一 般 会 計				国 民 健 康 保 険 計 特 別 会 計			下 事 業 会 道 計			介 護 保 険 (保 険 事 業 勘 定) 特 別 会 計				後 期 高 齢 者 医 療 特 別 会 計			合 計			
		特 別 職	職 員	再 任 用	月 額 会 計 年 度 任 用	職 員	再 任 用	月 額 会 計 年 度 任 用	職 員	再 任 用	月 額 会 計 年 度 任 用	職 員	再 任 用	月 額 会 計 年 度 任 用	職 員	再 任 用	月 額 会 計 年 度 任 用	特 別 職	職 員	再 任 用	月 額 会 計 年 度 任 用	
R5	人 数	4	619	35	329			5	10	2	2	17		14				4	646	37	350	
	給 料 (報 酬)	3,422,768				12,340			46,600			105,179						3,586,887				
	職 員 手 当 等	2,451,429				2,264			26,426			62,475						2,542,594				
	共 済 費 (社 会 保 険 料)	1,049,681				2,109			14,264			30,171						1,096,225				
	時 間 額 会 計 年 度 任 用 報 酬	550,036				6,368			1,913			11,152			2,035			571,504				
	時 間 額 会 計 年 度 任 用 社 会 保 険 料	36,578																36,578				
	合 計	7,510,492				23,081			89,203			208,977			2,035			7,833,788				
R6	人 数	4	615	26	390			7	9	1	2	16		15				4	640	27	414	
	給 料 (報 酬)	3,665,432				18,581			47,402			108,921						3,840,336				
	職 員 手 当 等	3,021,258				6,640			28,905			74,959						3,131,762				
	共 済 費 (社 会 保 険 料)	1,136,667				3,736			15,239			33,109						1,188,751				
	時 間 額 会 計 年 度 任 用 報 酬	547,464				7,903			3,156			13,780			2,215			574,518				
	時 間 額 会 計 年 度 任 用 共 済 費 (社 会 保 険 料)	34,522																34,522				
	合 計	8,405,343				36,860			94,702			230,769			2,215			8,769,889				
増減	人 数		▲ 4	△ 9	61			2	△ 1	△ 1		▲ 1		1					▲ 6	△ 10	64	
	給 料 (報 酬)	242,664				6,241			802			3,742						253,449				
	職 員 手 当 等	569,829				4,376			2,479			12,484						589,168				
	共 済 費 (社 会 保 険 料)	86,986				1,627			975			2,938						92,526				
	時 間 額 会 計 年 度 任 用 報 酬	△ 2,572				1,535			1,243			2,628			180			3,014				
	時 間 額 会 計 年 度 任 用 共 済 費 (社 会 保 険 料)	△ 2,056																△ 2,056				
	合 計	894,851				13,779			5,499			21,792			180			936,101				
伸 び 率	人 数		▲ 0.6 %	-25.7 %	18.5 %			40.0 %	-10.0 %	-50.0 %		▲ 5.9 %		7.1 %					▲ 0.9 %	-27.0 %	18.3 %	
	給 料 (報 酬)	7.1 %				50.6 %			1.7 %			3.6 %						7.1 %				
	職 員 手 当 等	23.2 %							9.4 %			20.0 %						23.2 %				
	共 済 費 (社 会 保 険 料)	8.3 %				77.1 %			6.8 %			9.7 %						8.4 %				
	時 間 額 会 計 年 度 任 用 報 酬	△ 0.5 %				24.1 %			65.0 %			23.6 %			8.8 %			0.5 %				
	時 間 額 会 計 年 度 任 用 共 済 費 (社 会 保 険 料)	△ 5.6 %																△ 5.6 %				
	合 計	11.9 %				59.7 %			6.2 %			10.4 %			8.8 %			11.9 %				

* 人数は、各年度 3月31日の時点での職員数等になります。