

令和6年度 介護保険特別会計 歳入歳出決算状況

令和6年度介護保険特別会計の歳入歳出決算概要	1	頁
1. 歳入歳出の決算額内訳		
(1) 歳入	2	～ 5 頁
(2) 歳出	6	～ 8 頁
(3) 前年度との比較		9 頁
2. 令和6年度決算総括	10	～ 11 頁
3. 人件費・事務費に係る精算		12 頁
4. 積立基金の状況		13 頁
5. 介護給付状況	14	～ 16 頁
6. 事業計画との比較	17	～ 18 頁
7. 要介護認定申請受付・認定調査件数等の状況		19 頁
8. 認定審査会の審査状況（令和5年度・令和6年度比較）		20 頁
9. 給付実績の分析	21	～ 23 頁
10. 資格管理 ～被保険者数の推移～	24	～ 25 頁
11. 保険料の徴収状況	26	～ 27 頁
12. 低所得者対策の状況	28	～ 30 頁
13. 介護予防・日常生活支援総合事業		31 頁
		以 上

令和6年度介護保険特別会計の歳入歳出決算概要

歳入

当初予算	9,852,809,000 円
補正 1 号	298,890,000 円
補正 2 号	▲ 8,251,000 円
補正 3 号	11,228,000 円
補正 4 号	▲ 92,114,000 円
予算現額	10,062,562,000 円
決算額	10,008,155,894 円

歳出

当初予算	9,852,809,000 円
補正 1 号	298,890,000 円
補正 2 号	▲ 8,251,000 円
補正 3 号	11,228,000 円
補正 4 号	▲ 92,114,000 円
予算現額	10,062,562,000 円
決算額	9,641,951,296 円

公 費	4 国	介護給付費負担金	当初予算	1,637,917,000 円	
			予算現額	1,616,046,000 円	
			決算額	1,637,916,700 円	
		調整交付金	当初予算	319,012,000 円	
			予算現額	315,075,000 円	
			決算額	348,472,000 円	
		地域支援事業交付金	当初予算	62,776,000 円	
			予算現額	62,961,000 円	
			決算額	60,268,834 円	
		(介護予防・日常生活支援総合事業)	当初予算	23,190,000 円	
			予算現額	23,228,000 円	
			決算額	22,271,970 円	
	介護保険災害臨時特例補助金	当初予算	0 円		
		予算現額	0 円		
		決算額	0 円		
	保険者機能強化推進交付金	当初予算	7,428,000 円		
		予算現額	7,428,000 円		
		決算額	7,428,000 円		
	介護保険保険者努力支援交付金	当初予算	16,415,000 円		
		予算現額	16,415,000 円		
		決算額	16,415,000 円		
	6 都	介護給付費負担金	当初予算	1,318,445,000 円	
			予算現額	1,302,264,000 円	
			決算額	1,249,604,000 円	
地域支援事業交付金		当初予算	39,235,000 円		
		予算現額	39,351,000 円		
		決算額	37,668,021 円		
(介護予防・日常生活支援総合事業)		当初予算	11,595,000 円		
		予算現額	11,614,000 円		
		決算額	11,135,984 円		
地域支援事業交付金		当初予算	11,595,000 円		
		予算現額	11,614,000 円		
		決算額	11,135,984 円		
9 市	介護給付費繰入金	当初予算	1,137,062,000 円		
		予算現額	1,122,427,000 円		
		決算額	1,122,426,000 円		
	地域支援事業繰入金	当初予算	39,235,000 円		
		予算現額	39,351,000 円		
		決算額	39,350,000 円		
	(介護予防・日常生活支援総合事業)	当初予算	11,595,000 円		
		予算現額	11,614,000 円		
		決算額	11,613,000 円		
	地域支援事業繰入金	当初予算	11,595,000 円		
		予算現額	11,614,000 円		
		決算額	11,613,000 円		
保 険 料 等	1 保 険 料	第 1 号被保険者保険料	当初予算	2,096,495,000 円	
			予算現額	2,096,495,000 円	
			決算額	2,143,559,480 円	
	5 支 払 基 金	介護給付費交付金	当初予算	2,456,054,000 円	
			予算現額	2,428,488,000 円	
			決算額	2,330,016,768 円	
	9 基 金	地域支援事業支援交付金	当初予算	88,480,000 円	
			予算現額	88,730,000 円	
			決算額	88,729,000 円	
	公 費	4 国	介護給付費準備基金繰入金	当初予算	175,422,000 円
				予算現額	176,133,000 円
				決算額	176,133,000 円
9 市		介護保険事業費補助金	当初予算	0 円	
			予算現額	2,006,000 円	
			決算額	561,000 円	
		一般会計繰入金 (職員給与等)	当初予算	196,517,000 円	
			予算現額	207,554,000 円	
			決算額	207,554,000 円	
		一般会計繰入金 (事務費)	当初予算	53,403,000 円	
			予算現額	53,403,000 円	
			決算額	53,403,000 円	
一般会計繰入金 (その他繰入)	当初予算	79,067,000 円			
	予算現額	64,432,000 円			
	決算額	64,431,521 円			
そ の 他	7 財 産 入 収	7 財産収入 (介護給付費準備基金運用利子)	当初予算	74,000 円	
			予算現額	1,231,000 円	
			決算額	925,086 円	
	10 繰 越 金	10 繰越金	当初予算	5,057,000 円	
			予算現額	296,288,000 円	
			決算額	296,287,252 円	
11 諸 収 入 等	11 諸収入等 (款 2、3 含む)	当初予算	548,000 円		
		予算現額	548,000 円		
		決算額	2,506,978 円		

2 保険給付費		当初予算	9,103,972,000 円
		予算現額	8,983,847,000 円
		決算額	8,617,555,827 円
<div></div>			
うち市町村特別給付費		当初予算	7,473,000 円
		予算現額	4,433,000 円
		決算額	3,870,760 円
<div></div>			
5 地域支援事業費			
		当初予算	374,540,000 円
		予算現額	375,566,000 円
		決算額	344,277,347 円
<div></div>			
6 基金積立金		当初予算	0 円
		予算現額	143,069,000 円
		決算額	143,069,000 円
<div></div>			
4 保健福祉事業費		当初予算	1,000 円
		予算現額	1,000 円
		決算額	0 円
総務費	1 総務管理費	当初予算	223,142,000 円
		予算現額	219,737,000 円
		決算額	210,960,846 円
	2 徴収費	当初予算	5,985,000 円
		予算現額	5,985,000 円
		決算額	5,224,101 円
	3 介護認定費	当初予算	99,049,000 円
		予算現額	99,351,000 円
		決算額	89,190,687 円
7 諸支出金		当初予算	45,120,000 円
		予算現額	234,006,000 円
		決算額	231,673,488 円
<div></div>			
8 予備費		当初予算	1,000,000 円
		予算現額	1,000,000 円
		決算額	0 円

1. 歳入歳出の決算額内訳 (1) 歳入

単位: 円

款	項	目	細目(説明)	予 算 現 額				調定額 ②	実収入額 ③	収納率 ③÷②	不納欠損額 ④	還付未済額 ⑤	収入未済額 (②-③-④+⑤)	予算残額 ③-①	予算執行率 ③÷①
				当初予算額	補正予算額	繰越財源充当額	予算現額①								
1.	保険料			2,096,495,000	0	0	2,096,495,000	2,173,986,040	2,143,559,480	98.6%	5,341,850	6,338,500	31,423,210	47,064,480	102.2%
	1.	介護保険料		2,096,495,000	0	0	2,096,495,000	2,173,986,040	2,143,559,480	98.6%	5,341,850	6,338,500	31,423,210	47,064,480	102.2%
		1.	介護保険料	2,096,495,000	0	0	2,096,495,000	2,173,986,040	2,143,559,480	98.6%	5,341,850	6,338,500	31,423,210	47,064,480	102.2%
			1. 現年度分	2,091,292,000	0	0	2,091,292,000	2,146,707,340	2,139,878,380	99.7%	0	6,249,100	13,078,060	48,586,380	102.3%
			特別徴収	1,872,926,000	0	0	1,872,926,000	1,855,520,700	1,861,386,500	100.3%	0	5,865,800	0	▲ 11,539,500	99.4%
			普通徴収	218,366,000	0	0	218,366,000	291,186,640	278,491,880	95.6%	0	383,300	13,078,060	60,125,880	127.5%
			2. 滞納繰越分	5,203,000	0	0	5,203,000	27,278,700	3,681,100	13.5%	5,341,850	89,400	18,345,150	▲ 1,521,900	70.7%
			普通徴収	5,203,000	0	0	5,203,000	27,278,700	3,681,100	13.5%	5,341,850	89,400	18,345,150	▲ 1,521,900	70.7%
2.	分担金及び負担金			1,000	0	0	1,000	0	0	—	0	0	0	▲ 1,000	0.0%
	1.	負担金		1,000	0	0	1,000	0	0	—	0	0	0	▲ 1,000	0.0%
		1.	審査判定負担金	1,000	0	0	1,000	0	0	—	0	0	0	▲ 1,000	0.0%
			1. 審査判定負担金	1,000	0	0	1,000	0	0	—	0	0	0	▲ 1,000	0.0%
			認定審査会審査判定受託負担金	1,000	0	0	1,000	0	0	—	0	0	0	▲ 1,000	0.0%
3.	使用料及び手数料			2,000	0	0	2,000	0	0	—	0	0	0	▲ 2,000	0.0%
	1.	手数料		2,000	0	0	2,000	0	0	—	0	0	0	▲ 2,000	0.0%
		1.	総務手数料	1,000	0	0	1,000	0	0	—	0	0	0	▲ 1,000	0.0%
			1. 総務手数料	1,000	0	0	1,000	0	0	—	0	0	0	▲ 1,000	0.0%
			保険料納付証明手数料	1,000	0	0	1,000	0	0	—	0	0	0	▲ 1,000	0.0%
		2.	督促手数料	1,000	0	0	1,000	0	0	—	0	0	0	▲ 1,000	0.0%
			1. 督促手数料	1,000	0	0	1,000	0	0	—	0	0	0	▲ 1,000	0.0%
			督促手数料	1,000	0	0	1,000	0	0	—	0	0	0	▲ 1,000	0.0%
4.	国庫支出金			2,066,738,000	▲ 23,579,000	0	2,043,159,000	2,093,333,504	2,093,333,504	100.0%	0	0	0	50,174,504	102.5%
	1.	国庫負担金		1,637,917,000	▲ 21,871,000	0	1,616,046,000	1,637,916,700	1,637,916,700	100.0%	0	0	0	21,870,700	101.4%
		1.	介護給付費負担金	1,637,917,000	▲ 21,871,000	0	1,616,046,000	1,637,916,700	1,637,916,700	100.0%	0	0	0	21,870,700	101.4%
			1. 現年度分	1,637,916,000	▲ 21,871,000	0	1,616,045,000	1,637,916,700	1,637,916,700	100.0%	0	0	0	21,871,700	101.4%
			介護給付費負担金現年度分	1,637,916,000	▲ 21,871,000	0	1,616,045,000	1,637,916,700	1,637,916,700	100.0%	0	0	0	21,871,700	101.4%
			2. 過年度分	1,000	0	0	1,000	0	0	—	0	0	0	▲ 1,000	0.0%
			介護給付費負担金過年度分	1,000	0	0	1,000	0	0	—	0	0	0	▲ 1,000	0.0%
	2.	国庫補助金		428,821,000	▲ 1,708,000	0	427,113,000	455,416,804	455,416,804	100.0%	0	0	0	28,303,804	106.6%
		1.	調整交付金	319,012,000	▲ 3,937,000	0	315,075,000	348,472,000	348,472,000	100.0%	0	0	0	33,397,000	110.6%
			1. 現年度分	319,010,000	▲ 3,937,000	0	315,073,000	348,472,000	348,472,000	100.0%	0	0	0	33,399,000	110.6%
			調整交付金現年度分	319,010,000	▲ 3,937,000	0	315,073,000	348,472,000	348,472,000	100.0%	0	0	0	33,399,000	110.6%
			2. 過年度分	2,000	0	0	2,000	0	0	—	0	0	0	▲ 2,000	0.0%
			調整交付金過年度分	2,000	0	0	2,000	0	0	—	0	0	0	▲ 2,000	0.0%
		2.	地域支援事業交付金(介護予防・日常生活支援総合事業)	62,776,000	185,000	0	62,961,000	60,268,834	60,268,834	100.0%	0	0	0	▲ 2,692,166	95.7%
			1. 現年度分	62,775,000	185,000	0	62,960,000	60,268,834	60,268,834	100.0%	0	0	0	▲ 2,691,166	95.7%
			地域支援事業交付金(介護予防・日常生活支援総合事業)現年度分	62,775,000	185,000	0	62,960,000	60,268,834	60,268,834	100.0%	0	0	0	▲ 2,691,166	95.7%
			2. 過年度分	1,000	0	0	1,000	0	0	—	0	0	0	▲ 1,000	0.0%
			地域支援事業交付金(介護予防・日常生活支援総合事業)過年度分	1,000	0	0	1,000	0	0	—	0	0	0	▲ 1,000	0.0%
		3.	地域支援事業交付金(介護予防・日常生活支援総合事業以外の地域支援事業)	23,190,000	38,000	0	23,228,000	22,271,970	22,271,970	100.0%	0	0	0	▲ 956,030	95.9%
			1. 現年度分	23,189,000	38,000	0	23,227,000	22,271,970	22,271,970	100.0%	0	0	0	▲ 955,030	95.9%
			地域支援事業交付金(介護予防・日常生活支援総合事業以外の地域支援事業)現年度分	23,189,000	38,000	0	23,227,000	22,271,970	22,271,970	100.0%	0	0	0	▲ 955,030	95.9%
			2. 過年度分	1,000	0	0	1,000	0	0	—	0	0	0	▲ 1,000	0.0%
			地域支援事業交付金(介護予防・日常生活支援総合事業以外の地域支援事業)過年度分	1,000	0	0	1,000	0	0	—	0	0	0	▲ 1,000	0.0%

款	項	目	節	節(説明)	予 算 現 額				調定額 ②	実収入額 ③	収納率 ③÷②	不納欠損額 ④	還付未済額 ⑤	収入未済額 (②-③-④-⑤)	予算残額 ③-①	予算執行率 ③÷①
					当初予算額	補正予算額	繰越財源充当額	予算現額①								
				4. 災害臨時特例補助金	0	0	0	0	0	0	—	0	0	0	0	—
				1. 災害臨時特例補助金	0	0	0	0	0	0	—	0	0	0	0	—
				介護保険災害臨時特例補助金	0	0	0	0	0	0	—	0	0	0	0	—
				5. 事業費補助金	0	2,006,000	0	2,006,000	561,000	561,000	100.0%	0	0	0	▲ 1,445,000	28.0%
				1. 事業費補助金	0	2,006,000	0	2,006,000	561,000	561,000	100.0%	0	0	0	▲ 1,445,000	28.0%
				介護報酬改定等に伴うシステム改修事業費補助金	0	2,006,000	0	2,006,000	561,000	561,000	100.0%	0	0	0	▲ 1,445,000	28.0%
				6. 保険者機能強化推進交付金	7,428,000	0	0	7,428,000	7,428,000	7,428,000	100.0%	0	0	0	0	100.0%
				1. 現年度分	7,428,000	0	0	7,428,000	7,428,000	7,428,000	100.0%	0	0	0	0	100.0%
				保険者機能強化推進交付金	7,428,000	0	0	7,428,000	7,428,000	7,428,000	100.0%	0	0	0	0	100.0%
				7. 介護保険保険者努力支援交付金	16,415,000	0	0	16,415,000	16,415,000	16,415,000	100.0%	0	0	0	0	100.0%
				1. 現年度分	16,415,000	0	0	16,415,000	16,415,000	16,415,000	100.0%	0	0	0	0	100.0%
				介護保険保険者努力支援交付金	16,415,000	0	0	16,415,000	16,415,000	16,415,000	100.0%	0	0	0	0	100.0%
				5. 支払基金交付金	2,544,534,000	▲ 27,316,000	0	2,517,218,000	2,418,745,768	2,418,745,768	100.0%	0	0	0	▲ 98,472,232	96.1%
				1. 支払基金交付金	2,544,534,000	▲ 27,316,000	0	2,517,218,000	2,418,745,768	2,418,745,768	100.0%	0	0	0	▲ 98,472,232	96.1%
				1. 介護給付費交付金	2,456,054,000	▲ 27,566,000	0	2,428,488,000	2,330,016,768	2,330,016,768	100.0%	0	0	0	▲ 98,471,232	95.9%
				1. 現年度分	2,456,053,000	▲ 31,613,000	0	2,424,440,000	2,325,968,000	2,325,968,000	100.0%	0	0	0	▲ 98,472,000	95.9%
				支払基金介護給付費交付金現年度分	2,456,053,000	▲ 31,613,000	0	2,424,440,000	2,325,968,000	2,325,968,000	100.0%	0	0	0	▲ 98,472,000	95.9%
				2. 過年度分	1,000	4,047,000	0	4,048,000	4,048,768	4,048,768	100.0%	0	0	0	768	100.0%
				支払基金介護給付費交付金過年度分	1,000	4,047,000	0	4,048,000	4,048,768	4,048,768	100.0%	0	0	0	768	100.0%
				2. 地域支援事業支援交付金	88,480,000	250,000	0	88,730,000	88,729,000	88,729,000	100.0%	0	0	0	▲ 1,000	100.0%
				1. 現年度分	88,479,000	250,000	0	88,729,000	88,729,000	88,729,000	100.0%	0	0	0	0	100.0%
				地域支援事業支援交付金現年度分	88,479,000	250,000	0	88,729,000	88,729,000	88,729,000	100.0%	0	0	0	0	100.0%
				2. 過年度分	1,000	0	0	1,000	0	0	—	0	0	0	▲ 1,000	0.0%
				地域支援事業支援交付金過年度分	1,000	0	0	1,000	0	0	—	0	0	0	▲ 1,000	0.0%
				6. 都支出金	1,369,275,000	▲ 16,046,000	0	1,353,229,000	1,298,408,005	1,298,408,005	100.0%	0	0	0	▲ 54,820,995	95.9%
				1. 都負担金	1,318,445,000	▲ 16,181,000	0	1,302,264,000	1,249,604,000	1,249,604,000	100.0%	0	0	0	▲ 52,660,000	96.0%
				1. 介護給付費負担金	1,318,445,000	▲ 16,181,000	0	1,302,264,000	1,249,604,000	1,249,604,000	100.0%	0	0	0	▲ 52,660,000	96.0%
				1. 現年度分	1,318,444,000	▲ 16,181,000	0	1,302,263,000	1,249,604,000	1,249,604,000	100.0%	0	0	0	▲ 52,659,000	96.0%
				介護給付費負担金現年度分	1,318,444,000	▲ 16,181,000	0	1,302,263,000	1,249,604,000	1,249,604,000	100.0%	0	0	0	▲ 52,659,000	96.0%
				2. 過年度分	1,000	0	0	1,000	0	0	—	0	0	0	▲ 1,000	0.0%
				介護給付費負担金過年度分	1,000	0	0	1,000	0	0	—	0	0	0	▲ 1,000	0.0%
				2. 財政安定化基金支出金	0	0	0	0	0	0	—	0	0	0	0	—
				1. 交付金	0	0	0	0	0	0	—	0	0	0	0	—
				1. 交付金	0	0	0	0	0	0	—	0	0	0	0	—
				財政安定化基金交付金	0	0	0	0	0	0	—	0	0	0	0	—
				3. 都補助金	50,830,000	135,000	0	50,965,000	48,804,005	48,804,005	100.0%	0	0	0	▲ 2,160,995	95.8%
				1. 地域支援事業交付金(介護予防・日常生活支援総合事業)	39,235,000	116,000	0	39,351,000	37,668,021	37,668,021	100.0%	0	0	0	▲ 1,682,979	95.7%
				1. 現年度分	39,234,000	116,000	0	39,350,000	37,668,021	37,668,021	100.0%	0	0	0	▲ 1,681,979	95.7%
				地域支援事業交付金(介護予防・日常生活支援総合事業)現年度分	39,234,000	116,000	0	39,350,000	37,668,021	37,668,021	100.0%	0	0	0	▲ 1,681,979	95.7%
				2. 過年度分	1,000	0	0	1,000	0	0	—	0	0	0	▲ 1,000	0.0%
				地域支援事業交付金(介護予防・日常生活支援総合事業)過年度分	1,000	0	0	1,000	0	0	—	0	0	0	▲ 1,000	0.0%
				2. 地域支援事業交付金(介護予防・日常生活支援総合事業以外の地域支援事業)	11,595,000	19,000	0	11,614,000	11,135,984	11,135,984	100.0%	0	0	0	▲ 478,016	95.9%
				1. 現年度分	11,594,000	19,000	0	11,613,000	11,135,984	11,135,984	100.0%	0	0	0	▲ 477,016	95.9%
				地域支援事業交付金(介護予防・日常生活支援総合事業以外の地域支援事業)現年度分	11,594,000	19,000	0	11,613,000	11,135,984	11,135,984	100.0%	0	0	0	▲ 477,016	95.9%
				2. 過年度分	1,000	0	0	1,000	0	0	—	0	0	0	▲ 1,000	0.0%
				地域支援事業交付金(介護予防・日常生活支援総合事業以外の地域支援事業)過年度分	1,000	0	0	1,000	0	0	—	0	0	0	▲ 1,000	0.0%

款	項	目	細節(説明)	予 算 現 額				調定額 ②	実収入額 ③	収納率 ③÷②	不納欠損額 ④	還付未済額 ⑤	収入未済額 (②-③-④+⑤)	予算残額 ③-①	予算執行率 ③÷①
				当初予算額	補正予算額	繰越財源充当額	予算現額①								
7.	財産収入			74,000	1,157,000	0	1,231,000	925,086	925,086	100.0%	0	0	0	▲ 305,914	75.1%
	1. 財産運用収入			74,000	1,157,000	0	1,231,000	925,086	925,086	100.0%	0	0	0	▲ 305,914	75.1%
		1.	利子及び配当金	74,000	1,157,000	0	1,231,000	925,086	925,086	100.0%	0	0	0	▲ 305,914	75.1%
			1. 利子及び配当金	74,000	1,157,000	0	1,231,000	925,086	925,086	100.0%	0	0	0	▲ 305,914	75.1%
			介護給付費準備基金運用利子	74,000	1,157,000	0	1,231,000	925,086	925,086	100.0%	0	0	0	▲ 305,914	75.1%
8.	寄附金			0	0	0	0	0	0	—	0	0	0	0	—
	1. 寄附金			0	0	0	0	0	0	—	0	0	0	0	—
		1.	一般寄附金	0	0	0	0	0	0	—	0	0	0	0	—
			1. 一般寄附金	0	0	0	0	0	0	—	0	0	0	0	—
			一般寄附金	0	0	0	0	0	0	—	0	0	0	0	—
9.	繰入金			1,770,088,000	▲ 15,694,000	0	1,754,394,000	1,754,389,821	1,754,389,821	100.0%	0	0	0	▲ 4,179	100.0%
	1. 一般会計繰入金			1,594,666,000	▲ 16,405,000	0	1,578,261,000	1,578,256,821	1,578,256,821	100.0%	0	0	0	▲ 4,179	100.0%
		1.	介護給付費繰入金	1,137,062,000	▲ 14,635,000	0	1,122,427,000	1,122,426,000	1,122,426,000	100.0%	0	0	0	▲ 1,000	100.0%
			1. 現年度分	1,137,061,000	▲ 14,635,000	0	1,122,426,000	1,122,426,000	1,122,426,000	100.0%	0	0	0	0	100.0%
			一般会計繰入金現年度分	1,137,061,000	▲ 14,635,000	0	1,122,426,000	1,122,426,000	1,122,426,000	100.0%	0	0	0	0	100.0%
			2. 過年度分	1,000	0	0	1,000	0	0	—	0	0	0	▲ 1,000	0.0%
			一般会計繰入金過年度分	1,000	0	0	1,000	0	0	—	0	0	0	▲ 1,000	0.0%
		2.	地域支援事業繰入金(介護予防・日常生活支援総合事業)	39,235,000	116,000	0	39,351,000	39,350,000	39,350,000	100.0%	0	0	0	▲ 1,000	100.0%
			1. 現年度分	39,234,000	116,000	0	39,350,000	39,350,000	39,350,000	100.0%	0	0	0	0	100.0%
			地域支援事業繰入金(介護予防・日常生活支援総合事業)現年度分	39,234,000	116,000	0	39,350,000	39,350,000	39,350,000	100.0%	0	0	0	0	100.0%
			2. 過年度分	1,000	0	0	1,000	0	0	—	0	0	0	▲ 1,000	0.0%
			地域支援事業繰入金(介護予防・日常生活支援総合事業)過年度分	1,000	0	0	1,000	0	0	—	0	0	0	▲ 1,000	0.0%
		3.	地域支援事業繰入金(介護予防・日常生活支援総合事業以外の地域支援事業)	11,595,000	19,000	0	11,614,000	11,613,000	11,613,000	100.0%	0	0	0	▲ 1,000	100.0%
			1. 現年度分	11,594,000	19,000	0	11,613,000	11,613,000	11,613,000	100.0%	0	0	0	0	100.0%
			地域支援事業繰入金(介護予防・日常生活支援総合事業以外の地域支援事業)現年度分	11,594,000	19,000	0	11,613,000	11,613,000	11,613,000	100.0%	0	0	0	0	100.0%
			2. 過年度分	1,000	0	0	1,000	0	0	—	0	0	0	▲ 1,000	0.0%
			地域支援事業繰入金(介護予防・日常生活支援総合事業以外の地域支援事業)過年度分	1,000	0	0	1,000	0	0	—	0	0	0	▲ 1,000	0.0%
		4.	一般会計繰入金	328,987,000	▲ 3,598,000	0	325,389,000	325,388,521	325,388,521	100.0%	0	0	0	▲ 479	100.0%
			1. 職員給与等繰入金	196,517,000	11,037,000	0	207,554,000	207,554,000	207,554,000	100.0%	0	0	0	0	100.0%
			職員人件費その他繰入金	196,517,000	11,037,000	0	207,554,000	207,554,000	207,554,000	100.0%	0	0	0	0	100.0%
			2. 事務費繰入金	53,403,000	0	0	53,403,000	53,403,000	53,403,000	100.0%	0	0	0	0	100.0%
			要介護(要支援)認定事務費繰入金	53,403,000	0	0	53,403,000	53,403,000	53,403,000	100.0%	0	0	0	0	100.0%
			3. その他一般会計繰入金	79,067,000	▲ 16,072,000	0	62,995,000	62,995,000	62,995,000	100.0%	0	0	0	0	100.0%
			その他一般会計繰入金	79,067,000	▲ 16,072,000	0	62,995,000	62,995,000	62,995,000	100.0%	0	0	0	0	100.0%
			4. その他一般会計繰入金過年度分	0	1,437,000	0	1,437,000	1,436,521	1,436,521	100.0%	0	0	0	▲ 479	100.0%
			その他一般会計繰入金過年度分	0	1,437,000	0	1,437,000	1,436,521	1,436,521	100.0%	0	0	0	▲ 479	100.0%
		5.	低所得者保険料軽減繰入金	77,787,000	1,693,000	0	79,480,000	79,479,300	79,479,300	100.0%	0	0	0	▲ 700	100.0%
			1. 現年度分	77,787,000	0	0	77,787,000	77,787,000	77,787,000	100.0%	0	0	0	0	100.0%
			低所得者保険料軽減繰入金現年度分	77,787,000	0	0	77,787,000	77,787,000	77,787,000	100.0%	0	0	0	0	100.0%
			2. 過年度分	0	1,693,000	0	1,693,000	1,692,300	1,692,300	100.0%	0	0	0	▲ 700	100.0%
			低所得者保険料軽減繰入金過年度分	0	1,693,000	0	1,693,000	1,692,300	1,692,300	100.0%	0	0	0	▲ 700	100.0%
	2.	基金繰入金		175,422,000	711,000	0	176,133,000	176,133,000	176,133,000	100.0%	0	0	0	0	100.0%
			1. 介護給付費準備基金繰入金	175,422,000	711,000	0	176,133,000	176,133,000	176,133,000	100.0%	0	0	0	0	100.0%
			1. 介護給付費準備基金繰入金	175,422,000	711,000	0	176,133,000	176,133,000	176,133,000	100.0%	0	0	0	0	100.0%
			介護給付費準備基金繰入金	175,422,000	711,000	0	176,133,000	176,133,000	176,133,000	100.0%	0	0	0	0	100.0%

款	項	目	細節 (説明)	予 算 現 額				調定額 ②	実収入額 ③	収納率 ③÷②	不納欠損額 ④	還付未済額 ⑤	収入未済額 (②-③-④+⑤)	予算残額 ③-①	予算執行率 ③÷①
				当初予算額	補正予算額	繰越財源充当額	予算現額①								
10.	繰越金			5,057,000	291,231,000	0	296,288,000	296,287,252	296,287,252	100.0%	0	0	0	▲ 748	100.0%
	1. 繰越金			5,057,000	291,231,000	0	296,288,000	296,287,252	296,287,252	100.0%	0	0	0	▲ 748	100.0%
		1. 繰越金		5,057,000	291,231,000	0	296,288,000	296,287,252	296,287,252	100.0%	0	0	0	▲ 748	100.0%
		1. 繰越金		5,057,000	291,231,000	0	296,288,000	296,287,252	296,287,252	100.0%	0	0	0	▲ 748	100.0%
		前年度繰越金		5,057,000	291,231,000	0	296,288,000	296,287,252	296,287,252	100.0%	0	0	0	▲ 748	100.0%
11.	諸収入			545,000	0	0	545,000	22,711,262	2,506,978	11.0%	0	0	20,204,284	1,961,978	460.0%
	1. 延滞金及び過料			106,000	0	0	106,000	56,000	56,000	100.0%	0	0	0	▲ 50,000	52.8%
	1. 保険料延滞金			105,000	0	0	105,000	56,000	56,000	100.0%	0	0	0	▲ 49,000	53.3%
		1. 保険料延滞金		105,000	0	0	105,000	56,000	56,000	100.0%	0	0	0	▲ 49,000	53.3%
		第1号被保険者保険料延滞金		105,000	0	0	105,000	56,000	56,000	100.0%	0	0	0	▲ 49,000	53.3%
	2. 過料			1,000	0	0	1,000	0	0	—	0	0	0	▲ 1,000	0.0%
		1. 過料		1,000	0	0	1,000	0	0	—	0	0	0	▲ 1,000	0.0%
		過料		1,000	0	0	1,000	0	0	—	0	0	0	▲ 1,000	0.0%
	2. 預金利子			1,000	0	0	1,000	0	0	—	0	0	0	▲ 1,000	0.0%
	1. 預金利子			1,000	0	0	1,000	0	0	—	0	0	0	▲ 1,000	0.0%
		1. 預金利子		1,000	0	0	1,000	0	0	—	0	0	0	▲ 1,000	0.0%
		市預金利子		1,000	0	0	1,000	0	0	—	0	0	0	▲ 1,000	0.0%
	3. 雑入			438,000	0	0	438,000	22,655,262	2,450,978	10.8%	0	0	20,204,284	2,012,978	559.6%
	1. 第三者納付金			1,000	0	0	1,000	0	0	—	0	0	0	▲ 1,000	0.0%
		1. 第三者納付金		1,000	0	0	1,000	0	0	—	0	0	0	▲ 1,000	0.0%
		第三者行為に係る損害賠償金		1,000	0	0	1,000	0	0	—	0	0	0	▲ 1,000	0.0%
	2. 返納金			1,000	0	0	1,000	22,449,202	2,244,918	10.0%	0	0	20,204,284	2,243,918	224491.8%
		1. 返納金		1,000	0	0	1,000	22,449,202	2,244,918	10.0%	0	0	20,204,284	2,243,918	224491.8%
		不正利得徴収金		1,000	0	0	1,000	22,449,202	2,244,918	10.0%	0	0	20,204,284	2,243,918	224491.8%
	3. 雑入			436,000	0	0	436,000	206,060	206,060	100.0%	0	0	0	▲ 229,940	47.3%
	1. 利用者負担金			433,000	0	0	433,000	154,550	154,550	100.0%	0	0	0	▲ 278,450	35.7%
		地域支援事業利用者負担金		433,000	0	0	433,000	154,550	154,550	100.0%	0	0	0	▲ 278,450	35.7%
	2. 雑入			3,000	0	0	3,000	51,510	51,510	100.0%	0	0	0	48,510	1717.0%
		雑入		1,000	0	0	1,000	0	0	—	0	0	0	▲ 1,000	0.0%
		成年後見申立費用返還金		1,000	0	0	1,000	35,880	35,880	100.0%	0	0	0	34,880	3588.0%
		介護予防ケアマネジメント負担金返還金		1,000	0	0	1,000	0	0	—	0	0	0	▲ 1,000	0.0%
		介護サービス給付費等返還金		0	0	0	0	15,630	15,630	100.0%	0	0	0	15,630	—
	歳 入 合 計			9,852,809,000	209,753,000	0	10,062,562,000	10,058,786,738	10,008,155,894	99.5%	5,341,850	6,338,500	51,627,494	▲ 54,406,106	99.5%

(2) 歳出

単位：円

款 項	目	事務事業名	予 算 現 額					支出済額	翌年度繰越額	予算残額	予算執行率
			当初予算額	補正予算額	繰越事業費	予備費・費目流用	予算現額				
1	総務費		328,176,000	▲ 3,103,000	0	0	325,073,000	305,375,634	0	19,697,366	93.9%
1	総務管理費		223,142,000	▲ 3,405,000	0	0	219,737,000	210,960,846	0	8,776,154	96.0%
	1 一般管理費		221,993,000	▲ 3,405,000	0	0	218,588,000	210,287,777	0	8,300,223	96.2%
		総務管理費・職員人件費その他	150,872,000	10,735,000	0	0	161,607,000	158,063,210	0	3,543,790	97.8%
		介護保険事務に要する経費	69,088,000	▲ 14,140,000	0	0	54,948,000	50,603,226	0	4,344,774	92.1%
		指導検査事務に要する経費	713,000	0	0	0	713,000	658,720	0	54,280	92.4%
		制度広報に要する経費	1,320,000	0	0	0	1,320,000	962,621	0	357,379	72.9%
	2 国保連合会関係費		488,000	0	0	0	488,000	73,124	0	414,876	15.0%
		保険者共同処理に要する経費	488,000	0	0	0	488,000	73,124	0	414,876	15.0%
	3 運営協議会費		661,000	0	0	0	661,000	599,945	0	61,055	90.8%
		運営協議会に要する経費	661,000	0	0	0	661,000	599,945	0	61,055	90.8%
2	徴収費		5,985,000	0	0	0	5,985,000	5,224,101	0	760,899	87.3%
	1 賦課徴収費		5,985,000	0	0	0	5,985,000	5,224,101	0	760,899	87.3%
		介護保険料の賦課徴収に要する経費	5,985,000	0	0	0	5,985,000	5,224,101	0	760,899	87.3%
3	介護認定費		99,049,000	302,000	0	0	99,351,000	89,190,687	0	10,160,313	89.8%
	1 介護認定調査費		53,045,000	302,000	0	0	53,347,000	50,752,008	0	2,594,992	95.1%
		介護認定費・職員人件費その他	45,645,000	302,000	0	0	45,947,000	44,831,929	0	1,115,071	97.6%
		介護認定調査に要する経費	7,400,000	0	0	0	7,400,000	5,920,079	0	1,479,921	80.0%
	2 介護認定費		46,004,000	0	0	0	46,004,000	38,438,679	0	7,565,321	83.6%
		介護認定審査会に要する経費	17,011,000	0	0	0	17,011,000	15,169,597	0	1,841,403	89.2%
		介護認定事務に要する経費	28,993,000	0	0	0	28,993,000	23,269,082	0	5,723,918	80.3%
2	保険給付費		9,103,972,000	▲ 120,125,000	0	0	8,983,847,000	8,617,555,827	0	366,291,173	95.9%
1	介護サービス給付費		8,416,139,000	▲ 85,517,000	0	▲ 4,036,000	8,326,586,000	7,993,231,110	0	333,354,890	96.0%
	1 居宅介護サービス給付費		4,421,970,000	▲ 40,680,000	0	▲ 4,036,000	4,377,254,000	4,216,940,600	0	160,313,400	96.3%
		居宅介護サービス費の給付に要する経費	4,421,970,000	▲ 40,680,000	0	▲ 4,036,000	4,377,254,000	4,216,940,600	0	160,313,400	96.3%
	2 地域密着型介護サービス費		1,305,799,000	▲ 44,837,000	0	0	1,260,962,000	1,185,757,792	0	75,204,208	94.0%
		地域密着型介護サービス費に要する経費	1,305,799,000	▲ 44,837,000	0	0	1,260,962,000	1,185,757,792	0	75,204,208	94.0%
	3 施設介護サービス給付費		2,168,491,000	0	0	0	2,168,491,000	2,091,487,603	0	77,003,397	96.4%
		施設介護サービス費の給付に要する経費	2,168,491,000	0	0	0	2,168,491,000	2,091,487,603	0	77,003,397	96.4%
	4 居宅介護福祉用具購入費		13,126,000	0	0	0	13,126,000	11,733,169	0	1,392,831	89.4%
		居宅介護福祉用具購入費の給付に要する経費	13,126,000	0	0	0	13,126,000	11,733,169	0	1,392,831	89.4%
	5 居宅介護住宅改修費		23,631,000	0	0	0	23,631,000	18,206,142	0	5,424,858	77.0%
		居宅介護住宅改修費の給付に要する経費	23,631,000	0	0	0	23,631,000	18,206,142	0	5,424,858	77.0%
	6 居宅介護サービス計画給付費		483,122,000	0	0	0	483,122,000	469,105,804	0	14,016,196	97.1%
		居宅介護サービス計画費の給付に要する経費	483,122,000	0	0	0	483,122,000	469,105,804	0	14,016,196	97.1%
2	介護予防サービス給付費		243,826,000	1,688,000	0	0	245,514,000	229,784,552	0	15,729,448	93.6%
	1 介護予防サービス給付費		182,661,000	0	0	0	182,661,000	178,673,664	0	3,987,336	97.8%
		介護予防サービス費の給付に要する経費	182,661,000	0	0	0	182,661,000	178,673,664	0	3,987,336	97.8%
	2 地域密着型介護予防サービス費		5,067,000	0	0	0	5,067,000	1,650,910	0	3,416,090	32.6%
		地域密着型介護予防サービス費に要する経費	5,067,000	0	0	0	5,067,000	1,650,910	0	3,416,090	32.6%
	3 介護予防福祉用具購入費		3,850,000	0	0	0	3,850,000	2,351,902	0	1,498,098	61.1%
		介護予防福祉用具購入に要する経費	3,850,000	0	0	0	3,850,000	2,351,902	0	1,498,098	61.1%
	4 介護予防住宅改修費		16,154,000	0	0	0	16,154,000	10,435,659	0	5,718,341	64.6%
		介護予防住宅改修費の給付に要する経費	16,154,000	0	0	0	16,154,000	10,435,659	0	5,718,341	64.6%
	5 介護予防サービス計画給付費		36,094,000	1,688,000	0	0	37,782,000	36,672,417	0	1,109,583	97.1%
		介護予防サービス計画費の給付に要する経費	36,094,000	1,688,000	0	0	37,782,000	36,672,417	0	1,109,583	97.1%

款 項	目	事務事業名	予 算 現 額					支出済額	翌年度繰越額	予算残額	予算執行率
			当初予算額	補正予算額	繰越事業費	予備費・費目流用	予算現額				
3	高額介護サービス等費		265,883,000	0	0	0	265,883,000	255,313,673	0	10,569,327	96.0%
	1 高額介護サービス費	高額介護サービス費の支給に要する経費	265,418,000	0	0	0	265,418,000	255,191,201	0	10,226,799	96.1%
	2 高額介護予防サービス費	高額介護予防サービス費の支給に要する経費	465,000	0	0	0	465,000	122,472	0	342,528	26.3%
4	高額医療合算介護サービス等費		42,108,000	0	0	4,036,000	46,144,000	44,793,021	0	1,350,979	97.1%
	1 高額医療合算介護サービス費	高額医療合算介護サービス費の支給に要する経費	41,640,000	0	0	3,900,000	45,540,000	44,293,544	0	1,246,456	97.3%
	2 高額医療合算介護予防サービス費	高額医療合算介護予防サービス費の支給に要する経費	468,000	0	0	136,000	604,000	499,477	0	104,523	82.7%
5	その他諸費		11,201,000	0	0	0	11,201,000	10,468,560	0	732,440	93.5%
	1 審査支払手数料	審査支払事務等に要する経費	11,201,000	0	0	0	11,201,000	10,468,560	0	732,440	93.5%
6	市町村特別給付費		7,473,000	▲ 3,040,000	0	0	4,433,000	3,870,760	0	562,240	87.3%
	1 市町村特別給付費	送迎サービス費の支給に要する経費	4,102,000	▲ 3,040,000	0	0	1,062,000	1,060,260	0	1,740	99.8%
		高齢者緊急ショートステイサービス費の支給に要する経費	3,371,000	0	0	0	3,371,000	2,810,500	0	560,500	83.4%
7	特定入所者介護サービス等費		117,342,000	▲ 33,256,000	0	0	84,086,000	80,094,151	0	3,991,849	95.3%
	1 特定入所者介護サービス費	特定入所者介護サービス費の支給に要する経費	117,190,000	▲ 33,256,000	0	0	83,934,000	80,086,031	0	3,847,969	95.4%
	2 特定入所者介護予防サービス費	特定入所者介護予防サービス費の支給に要する経費	152,000	0	0	0	152,000	8,120	0	143,880	5.3%
4	保健福祉事業費		1,000	0	0	0	1,000	0	0	1,000	0.0%
	1 保健福祉事業費	保健福祉事業に要する経費	1,000	0	0	0	1,000	0	0	1,000	0.0%
5	地域支援事業費		374,540,000	1,026,000	0	0	375,566,000	344,277,347	0	31,288,653	91.7%
	1 介護予防・生活支援サービス事業費	介護予防・生活支援サービス事業に要する経費	303,992,000	868,000	0	0	304,860,000	279,571,769	0	25,288,231	91.7%
	2 介護予防ケアマネジメント事業費	介護予防ケアマネジメント事業費・職員人件費その他	102,506,000	868,000	0	0	103,374,000	99,466,181	0	3,907,819	96.2%
		介護予防ケアマネジメント事業に要する経費	11,465,000	▲ 141,000	0	0	11,324,000	9,927,436	0	1,396,564	87.7%
		介護予防ケアマネジメント事業に要する経費	91,041,000	1,009,000	0	0	92,050,000	89,538,745	0	2,511,255	97.3%
	2 一般介護予防事業費	一般介護予防事業に要する経費	9,641,000	58,000	0	0	9,699,000	8,758,715	0	940,285	90.3%
	1 一般介護予防事業費	一般介護予防事業に要する経費	9,641,000	58,000	0	0	9,699,000	8,758,715	0	940,285	90.3%
3	包括的支援事業費・任意事業費		60,232,000	100,000	0	0	60,332,000	55,294,284	0	5,037,716	91.7%
	2 任意事業費	高齢者成年後見制度利用支援に要する経費	9,340,000	0	0	0	9,340,000	6,852,371	0	2,487,629	73.4%
		家族介護型労金支給に要する経費	1,832,000	0	0	0	1,832,000	1,374,420	0	457,580	75.0%
		住宅改修支援理由書作成に要する経費	1,000	0	0	0	1,000	0	0	1,000	0.0%
		介護サービス相談員派遣に要する経費	140,000	0	0	0	140,000	81,400	0	58,600	58.1%
		介護給付等費用適正化事業に要する経費・地域共生推進関係経費	2,373,000	0	0	0	2,373,000	2,119,801	0	253,199	89.3%
		認知症対応型共同生活介護事業者家賃等助成に要する経費	1,001,000	0	0	0	1,001,000	1,001,000	0	0	100.0%
		認知症サポーター等養成事業に要する経費	3,531,000	0	0	0	3,531,000	1,874,350	0	1,656,650	53.1%
		在宅医療・介護連携推進事業費	462,000	0	0	0	462,000	401,400	0	60,600	86.9%
	3 在宅医療・介護連携推進事業費	在宅医療・介護連携推進事業費・職員人件費その他	10,497,000	100,000	0	0	10,597,000	8,310,257	0	2,286,743	78.4%
		在宅医療・介護連携推進に要する経費	5,501,000	100,000	0	0	5,601,000	5,421,921	0	179,079	96.8%
		在宅医療・介護連携推進に要する経費	4,996,000	0	0	0	4,996,000	2,888,336	0	2,107,664	57.8%
	5 認知症初期集中支援推進事業費	認知症初期集中支援推進に要する経費	282,000	0	0	0	282,000	48,474	0	233,526	17.2%
	6 認知症総合支援事業費	認知症総合支援推進に要する経費	282,000	0	0	0	282,000	48,474	0	233,526	17.2%
			36,000,000	0	0	0	36,000,000	36,000,000	0	0	100.0%

款	項	目	事務事業名	予 算 現 額					支出済額	翌年度繰越額	予算残額	予算執行率
				当初予算額	補正予算額	繰越事業費	予備費・費目流用	予算現額				
			認知症地域支援推進に要する経費	36,000,000	0	0	0	36,000,000	36,000,000	0	0	100.0%
		7 地域ケア会議推進事業費		4,113,000	0	0	0	4,113,000	4,083,182	0	29,818	99.3%
			地域ケア会議推進に要する経費	4,113,000	0	0	0	4,113,000	4,083,182	0	29,818	99.3%
	4	その他諸費		675,000	0	0	0	675,000	652,579	0	22,421	96.7%
		1 審査支払手数料		675,000	0	0	0	675,000	652,579	0	22,421	96.7%
			審査支払事務に要する経費	675,000	0	0	0	675,000	652,579	0	22,421	96.7%
6		基金積立金		0	143,069,000	0	0	143,069,000	143,069,000	0	0	100.0%
	1	基金積立金		0	143,069,000	0	0	143,069,000	143,069,000	0	0	100.0%
		1 介護給付費準備基金積立金		0	143,069,000	0	0	143,069,000	143,069,000	0	0	100.0%
			積増分	0	143,069,000	0	0	143,069,000	143,069,000	0	0	100.0%
7		諸支出金		45,120,000	188,886,000	0	0	234,006,000	231,673,488	0	2,332,512	99.0%
	1	償還金及び還付加算金		5,056,000	114,144,000	0	0	119,200,000	116,867,740	0	2,332,260	98.0%
		1 第1号被保険者保険料還付金		5,035,000	0	0	0	5,035,000	2,723,430	0	2,311,570	54.1%
			第1号被保険者保険料還付に要する経費	5,035,000	0	0	0	5,035,000	2,723,430	0	2,311,570	54.1%
		2 第1号被保険者保険料還付加算金		20,000	0	0	0	20,000	0	0	20,000	0.0%
			第1号被保険者保険料還付加算に要する経費	20,000	0	0	0	20,000	0	0	20,000	0.0%
		3 償還金		1,000	114,144,000	0	0	114,145,000	114,144,310	0	690	100.0%
			国庫支出金等過年度分返還等に要する経費	1,000	114,144,000	0	0	114,145,000	114,144,310	0	690	100.0%
	2	繰出金		40,064,000	74,742,000	0	0	114,806,000	114,805,748	0	252	100.0%
		1 一般会計繰出金		40,064,000	74,742,000	0	0	114,806,000	114,805,748	0	252	100.0%
			一般会計繰出金	40,064,000	74,742,000	0	0	114,806,000	114,805,748	0	252	100.0%
8		予備費		1,000,000	0	0	0	1,000,000	0	0	1,000,000	0.0%
	1	予備費		1,000,000	0	0	0	1,000,000	0	0	1,000,000	0.0%
		1 予備費		1,000,000	0	0	0	1,000,000	0	0	1,000,000	0.0%
		歳 出 合 計		9,852,809,000	209,753,000	0	0	10,062,562,000	9,641,951,296	0	420,610,704	95.8%

(3) 前年度との比較

歳入

(単位：円)

科 目	令和6年度		令和5年度 収入済額	増減額	増減率 (%)
	収入済額	執行率			
1 介護保険料	2,143,559,480	102.2%	2,028,279,010	115,280,470	5.7
4 国庫支出金	2,093,333,504	102.5%	2,106,877,931	▲ 13,544,427	▲ 0.6
5 支払基金交付金	2,418,745,768	96.1%	2,331,119,094	87,626,674	3.8
6 都支出金	1,298,408,005	95.9%	1,253,477,874	44,930,131	3.6
7 財産収入	925,086	75.1%	24,932	900,154	3,610.4
9 繰入金	1,754,389,821	100.0%	1,576,799,700	177,590,121	11.3
10 繰越金	296,287,252	100.0%	296,491,685	▲ 204,433	▲ 0.1
11 諸収入	2,506,978	460.0%	313,990	2,192,988	698.4
合計額	10,008,155,894	99.5%	9,593,384,216	414,771,678	4.3

歳出

(単位：円)

科 目	令和6年度		令和5年度 支出済額	増減額	増減率 (%)
	支出済額	執行率			
1 総務費	305,375,634	93.9%	278,614,866	26,760,768	9.6
2 保険給付費	8,617,555,827	95.9%	8,308,676,824	308,879,003	3.7
5 地域支援事業費	344,277,347	91.7%	324,890,729	19,386,618	6.0
6 基金積立金	143,069,000	100.0%	159,417,000	▲ 16,348,000	▲ 10.3
7 諸支出金	231,673,488	99.0%	225,497,545	6,175,943	2.7
合計額	9,641,951,296	95.8%	9,297,096,964	344,854,332	3.7

(単位：円)

	令和6年度	令和5年度	増減額	増減率 (%)
歳入歳出差引残額	366,204,598	296,287,252	69,917,346	23.6

2. 令和6年度決算総括

(1) 決算額

(単位：円)

歳入	①予算現額	10,062,562,000
	②調定額	10,058,786,738
	③収入済額(歳入決算額)	10,008,155,894
	④不納欠損額	5,341,850
	⑤還付未済額	6,338,500
	⑥収入未済額(②-④)-(③-⑤)	51,627,494
	⑦予算現額との差(③-①)	▲ 54,406,106
歳出	⑧予算現額	10,062,562,000
	⑨支出済額(歳出決算額)	9,641,951,296
	⑩予算現額との差(⑧-⑨)	420,610,704
収支	歳入決算額と歳出決算額の差③-⑨	366,204,598

(2) 決算剰余金

(単位：円)

6月1日における決算剰余金の繰越処理		繰越額
前年度繰越金	10.1.1.1.1	366,204,598



繰越金の内訳	介護保険料	179,582,002
	国庫支出金超過分	96,093,836
	都支出金超過分	4,944,978
	市繰入金超過分	71,921,828
	支払基金交付金超過分	13,661,954

(3) 保険給付に係る精算

(単位：円)

保険給付費決算額	8,617,555,827
うち市町村特別給付費	3,870,760
うち負担金対象外費	22,775,206
保険給付費負担金の対象額 A	8,590,909,861
うち施設等分 B	3,457,169,793
うちその他分 C	5,133,740,068

(単位：円)

歳入の種類	負担率	ルール上の負担額	歳入決算額	返還額	追加交付額
国・介護給付費負担金	(施設等分) B × 15%	518,575,468	544,149,300	92,593,219	—
	(その他分) C × 20%	1,026,748,013	1,093,767,400		
都・介護給付費負担金	(施設等分) B × 17.5%	605,004,713	603,192,000	2,881,779	—
	(その他分) C × 12.5%	641,717,508	646,412,000		
市・介護給付費繰入金	A × 12.5%	1,073,863,732	1,122,426,000	48,562,268	—
支払基金・介護給付費交付金	A × 27% (四捨五入)	2,319,545,662	2,325,968,000	6,422,338	—
合 計		6,185,455,096	6,335,914,700	150,459,604	0

(4)地域支援事業に係る精算

(単位：円)

介護予防・日常生活支援総合事業（地域支援事業費）の決算額	288,983,063
うち交付金対象外額	154,550
地域支援事業交付金（介護予防・日常生活支援総合事業）の対象額 A	288,828,513
重層的支援体制整備事業交付金（介護予防・日常生活支援総合事業）の対象額 B	12,984,022
介護予防・日常生活支援総合事業の対象額 C=A+B	301,812,535
介護予防・日常生活支援総合事業以外の地域支援事業（地域支援事業費）の決算額	55,294,284
うち交付金対象外額	35,880
地域支援事業交付金（介護予防・日常生活支援総合事業以外の地域支援事業）の対象額 D	55,258,404
うち包括的支援事業及び任意事業の対象額	6,816,491
うち包括的支援事業（社会保障充実分）の対象額	48,441,913
重層的支援体制整備事業交付金（介護予防・日常生活支援総合事業以外の地域支援事業）の対象額 E	140,533,451
介護予防・日常生活支援総合事業以外の地域支援事業の対象額 F=D+E	195,791,855

※地域支援事業交付金の上限額の管理については、重層的支援体制整備事業分（一般会計）も含めて行われる。

(単位：円)

歳入の種類	負担率	ルール上の負担額	歳入決算額	返還額	追加交付額
国・地域支援交付金（介護予防・日常生活支援総合事業）	A×20%	57,765,702	60,268,834	3,500,617	—
国・地域支援交付金（介護予防・日常生活支援総合事業以外の地域支援事業）	D×38.5%	21,274,485	22,271,970		
都・地域支援交付金（介護予防・日常生活支援総合事業）	A×12.5%	36,103,564	37,668,021	2,063,199	—
都・地域支援交付金（介護予防・日常生活支援総合事業以外の地域支援事業）	D×19.25%	10,637,242	11,135,984		
市・地域支援繰入金（介護予防・日常生活支援総合事業）	A×12.5%	36,103,564	39,350,000	4,222,194	—
市・地域支援繰入金（介護予防・日常生活支援総合事業以外の地域支援事業）	D×19.25%	10,637,242	11,613,000		
支払基金・地域支援事業支援交付金	C×27%（四捨五入）	81,489,384	88,729,000	7,239,616	—
合 計		254,011,183	271,036,809	17,025,626	0

歳出の種類	負担率	ルール上の負担額	歳出決算額	返還額	追加交付額
一般会計繰出金（重層的支援体制整備事業分）	B×50%+（B×5%－調整交付金相当額）	6,616,212	40,063,000	1,124,095	—
	E×23%	32,322,693			

※重層的支援体制整備事業の財源うち介護保険料分については、介護保険特別会計から一般会計に繰出しを行っている。

3. 人件費・事務費に係る精算

(単位：円)

予 算 科 目			予算現額	決算額	予算残額
1 総務管理費	1 一般管理費	人件費	161,607,000	158,063,210	3,543,790
		介護保険事務	54,948,000	50,603,226	4,344,774
		指導検査	713,000	658,720	54,280
		制度広報	1,320,000	962,621	357,379
	2 国保連合会関係費	保険者共同処理	488,000	73,124	414,876
	3 運営協議会費	運営協議会	661,000	599,945	61,055
2 徴収費	1 賦課徴収費	賦課徴収	5,985,000	5,224,101	760,899
3 介護認定費	1 介護認定調査費	人件費	45,947,000	44,831,929	1,115,071
		認定調査	7,400,000	5,920,079	1,479,921
	2 介護認定費	認定審査会	17,011,000	15,169,597	1,841,403
		認定事務費	28,993,000	23,269,082	5,723,918
計			325,073,000	305,375,634	19,697,366

(単位：円)

予 算 科 目			財 源 内 訳		
			国庫補助金	一般会計繰入金	預金利子
1 総務管理費	1 一般管理費	人件費	0	158,063,210	0
		介護保険事務	561,000	50,042,226	0
		指導検査	0	658,720	0
		制度広報	0	962,621	0
	2 国保連合会関係費	保険者共同処理	0	73,124	0
	3 運営協議会費	運営協議会	0	599,945	0
2 徴収費	1 賦課徴収費	賦課徴収	0	5,224,101	0
3 介護認定費	1 介護認定調査費	人件費	0	44,831,929	0
		認定調査	0		0
	2 介護認定費	認定審査会	0	44,358,758	0
		認定事務費	0		0

(単位：円)

一般会計繰入金の種類	充当すべき額	繰入額	返還額	不足額
職員人件費その他繰入金	202,895,139	207,554,000	4,658,861	—
要介護（要支援）認定事務費繰入金	44,358,758	53,403,000	9,044,242	—
その他一般会計該当繰入金	57,560,737	62,995,000	5,434,263	—
合 計	304,814,634	323,952,000	19,137,366	0

一般会計への返還額 19,137,366

4. 積立基金の状況

介護給付費準備基金

単位：円

事業計画	年度	年度当初現在高	積立金	利 子	取 崩	年度末現在高
第1期	平成12年度	0	157,009,000	0	0	157,009,000
	平成13年度	157,009,000	205,297,000	0	0	362,306,000
	平成14年度	362,306,000	50,000,000	0	977,000	411,329,000
第2期	平成15年度	411,329,000	47,442,000	0	42,542,000	416,229,000
	平成16年度	416,229,000	16,717,000	0	87,425,000	345,521,000
	平成17年度	345,521,000	38,852,000	0	121,013,000	263,360,000
第3期	平成18年度	263,360,000	61,312,000	0	0	324,672,000
	平成19年度	324,672,000	66,635,000	0	0	391,307,000
	平成20年度	391,307,000	51,673,000	0	5,071,000	437,909,000
第4期	平成21年度	437,909,000	26,171,000	0	42,768,000	421,312,000
	平成22年度	421,312,000	55,075,000	0	92,977,000	383,410,000
	平成23年度	383,410,000	31,072,000	0	171,665,000	242,817,000
第5期	平成24年度	242,817,000	78,737,000	0	119,820,000	201,734,000
	平成25年度	201,734,000	113,845,000	0	140,739,000	174,840,000
	平成26年度	174,840,000	31,222,000	0	173,556,000	32,506,000
第6期	平成27年度	32,506,000	226,520,000	0	6,778,000	252,248,000
	平成28年度	252,248,000	192,362,000	0	1,495,000	443,115,000
	平成29年度	443,115,000	64,399,000	0	43,758,000	463,756,000
第7期	平成30年度	463,756,000	111,995,000	0	5,776,000	569,975,000
	平成31年度	569,975,000	221,005,000	0	29,071,000	761,909,000
	令和2年度	761,909,000	194,847,000	0	11,809,000	944,947,000
第8期	令和3年度	944,947,000	160,698,000	0	12,329,000	1,093,316,000
	令和4年度	1,093,316,000	180,194,000	0	26,836,000	1,246,674,000
	令和5年度	1,246,674,000	159,417,000	0	42,085,000	1,364,006,000
第9期	令和6年度	1,364,006,000	143,069,000	0	176,133,000	1,330,942,000
計			2,685,565,000	0	1,354,623,000	

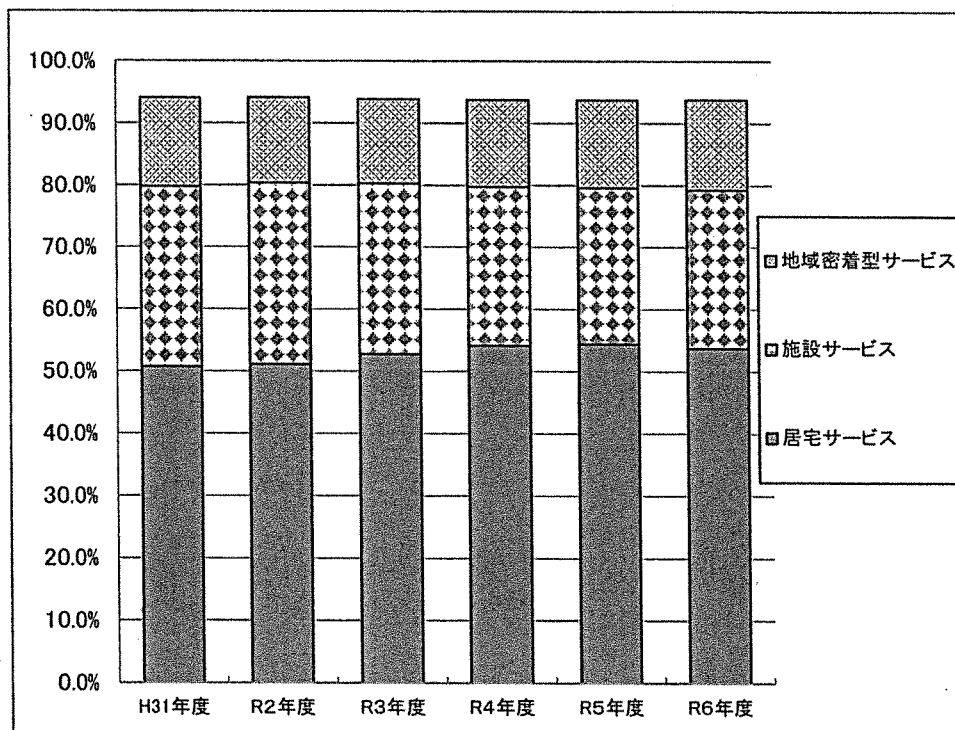
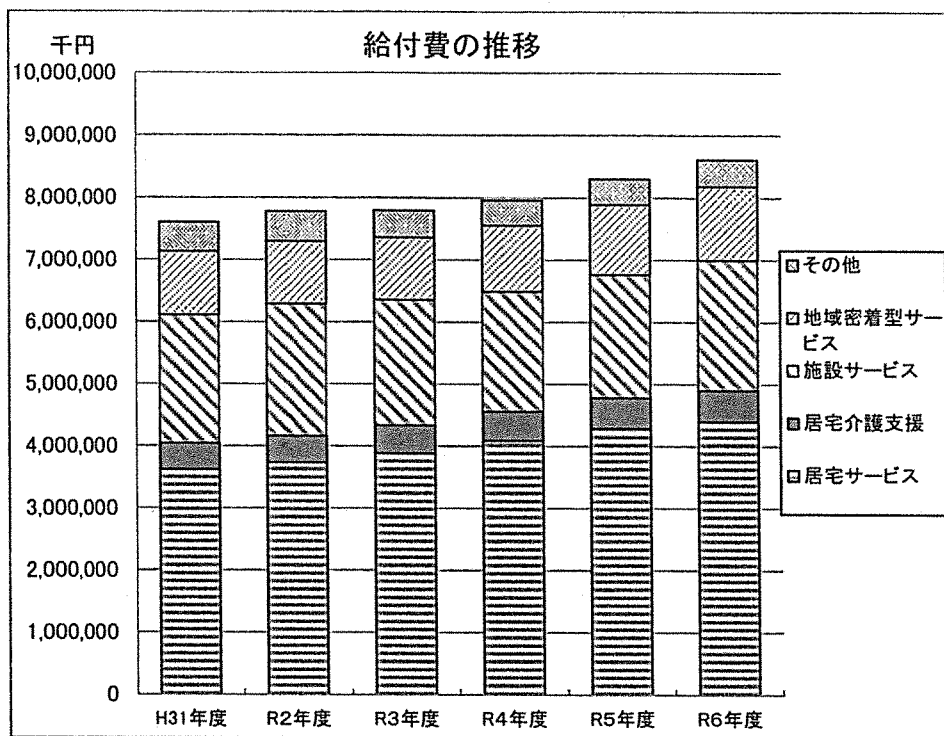
●介護給付費の変動に伴う財源調整を目的として設置された基金である。介護保険条例の規定による基金である。

●決算剰余金が発生した場合はこの基金に積み立てを行い給付費が不足した場合の対応資金とするが、3年ごとの事業運営期間の単位では第1号被保険者の保険料引き下げの財源とすることもできる。

5. 介護給付状況

サービス種類		月平均人(件)数			回数日数			給付額(千円)			
		R6年度	R5年度	前年度比	R6年度	R5年度	前年度比	R6年度	R5年度	前年度比	
居宅サービス	訪問介護	1,199	1,201	99.8%	253,121	250,448	101.1%	774,236	777,744	99.5%	
	訪問入浴介護	65	62	104.8%	3,850	3,651	105.5%	50,994	48,004	106.2%	
	訪問看護	910	891	102.1%	122,986	120,515	102.1%	506,208	499,664	101.3%	
	訪問リハビリテーション	35	23	152.2%	4,871	2,823	172.5%	15,051	8,364	179.9%	
	通所介護	1,001	998	100.3%	92,182	92,176	100.0%	696,021	684,480	101.7%	
	通所リハビリテーション	267	259	103.1%	21,187	20,901	101.4%	201,268	191,123	105.3%	
	福祉用具貸与	1,807	1,809	99.9%	107,080	104,872	102.1%	305,715	301,343	101.5%	
	短期入所生活介護	143	138	103.6%	13,635	13,545	100.7%	131,724	128,272	102.7%	
	短期入所療養介護	52	52	100.0%	3,974	4,345	91.5%	48,339	50,081	96.5%	
	居宅療養管理指導	1,423	1,343	106.0%	82,110	76,760	107.0%	247,992	230,966	107.4%	
特定施設入居者生活介護	504	491	102.6%	175,759	171,265	102.6%	1,239,399	1,198,807	103.4%		
居宅介護サービス費小計								4,216,941	4,118,842	102.4%	
居宅介護サービス計画費		2,523	2,519	100.2%	30,281	30,230	100.2%	469,106	456,490	102.8%	
介護給付費 地域密着	定期巡回・随時対応型訪問介護看護	11	12	91.7%	137	150	91.3%	19,867	20,042	99.1%	
	夜間対応型訪問介護	20	19	105.3%	242	228	106.1%	4,546	5,020	90.6%	
	認知症対応型通所介護	24	18	133.3%	2,268	1,851	122.5%	26,884	21,605	124.4%	
	小規模多機能型居宅介護	84	71	118.3%	1,028	854	120.4%	193,199	160,147	120.6%	
	認知症対応型共同生活介護	135	119	113.4%	48,052	42,452	113.2%	453,536	395,069	114.8%	
	地域密着型介護老人福祉施設入所者生活介護	44	45	97.8%	15,149	15,696	96.5%	152,008	151,392	100.4%	
	地域密着型通所介護	501	510	98.2%	42,723	45,433	94.0%	335,440	363,781	92.2%	
	看護小規模多機能型居宅介護	0.1	1	10.0%	1	12	8.3%	282	3,610	7.8%	
	地域密着型サービス費小計								1,185,758	1,120,662	105.8%
	施設	介護老人福祉施設	383	383	100.0%	133,136	132,676	100.3%	1,307,426	1,261,769	103.6%
介護老人保健施設		201	190	105.8%	66,811	63,254	105.6%	733,075	667,247	109.9%	
介護療養型医療施設		0.2	2	10.0%	62	680	9.1%	820	8,698	9.4%	
介護医療院		11	10	110.0%	3,762	3,448	109.1%	50,169	46,674	107.5%	
施設介護サービス費小計								2,091,488	1,984,386	105.4%	
福祉用具購入費		29	29	100.0%	347	345	100.6%	11,734	12,142	96.6%	
住宅改修費		19	20	95.0%	233	243	95.9%	18,207	18,935	96.2%	
合計								7,993,232	7,711,454	103.7%	

サービス種類		月平均人(件)数			回数日数			給付額(千円)		
		R6年度	R5年度	前年度比	R6年度	R5年度	前年度比	R6年度	R5年度	前年度比
介護予防サービス	訪問入浴介護	0.1	0	—	1	0	—	12	0	—
	訪問看護	148	149	99.3%	12,461	13,020	95.7%	48,417	49,480	97.9%
	訪問リハビリテーション	5	6	83.3%	503	613	82.1%	1,332	1,718	77.5%
	通所リハビリテーション	58	50	116.0%	694	603	115.1%	23,454	20,447	114.7%
	福祉用具貸与	489	462	105.8%	13,119	12,351	106.2%	35,759	33,090	108.1%
	短期入所生活介護	1	3	33.3%	61	156	39.1%	429	1,184	36.2%
	短期入所療養介護	0.5	0.4	125.0%	24	27	88.9%	234	275	85.1%
	居宅療養管理指導	119	110	108.2%	6,119	5,379	113.8%	18,375	15,914	115.5%
	特定施設入居者生活介護	61	56	108.9%	21,276	19,978	106.5%	50,666	47,959	105.6%
	介護予防サービス給付費小計							178,674	170,065	105.1%
介護予防サービス計画費		602	567	106.2%	7,221	6,800	106.2%	36,673	34,366	106.7%
地域密着	認知症対応型通所介護	0	0	—	0	0	—	0	0	—
	小規模多機能型居宅介護	3	3	100.0%	30	35	85.7%	1,651	1,843	89.6%
	認知症対応型共同生活介護	0	0	—	0	0	—	0	0	—
地域密着型介護予防サービス給付費小計							1,651	1,843	89.6%	
福祉用具購入費		7	8	87.5%	82	94	87.2%	2,352	2,708	86.9%
住宅改修費		10	12	83.3%	119	144	82.6%	10,436	12,425	84.0%
合計							229,785	221,404	103.8%	
その他	高額介護サービス費	1,442	1,425	101.2%	17,307	17,105	101.2%	255,192	241,174	105.8%
	高額介護予防サービス費	12	14	85.7%	149	164	90.9%	123	255	48.2%
	高額医療合算介護サービス費	95	87	109.2%	1,144	1,039	110.1%	44,294	35,532	124.7%
	高額医療合算介護予防サービス費	2	2	100.0%	29	19	152.6%	500	202	247.5%
	特定入所者介護サービス費	256	259	98.8%	3,071	3,113	98.7%	80,087	83,110	96.4%
	特定入所者介護予防サービス費	0.1	0	—	1	0	—	9	0	—
	審査支払手数料				171,307	166,891	102.6%	10,469	10,199	102.6%
総合計							8,613,686	8,303,327	103.7%	



6. 事業計画との比較

令和6年度		月平均 人(件)数	回数	実績値	事業計画数値	達成率
居 宅 サ ー ビ ス	訪問介護	1,199	253,121	21,093.4回/月	21,830.4回/月	96.6%
	訪問入浴介護	65	3,850	320.8回/月	330.2回/月	97.2%
	訪問看護	910	122,986	10,248.8回/月	10,751.1回/月	95.3%
	訪問リハビリテーション	35	4,871	405.9回/月	269.9回/月	150.4%
	通所介護	1,001	92,182	7,681.8回/月	7,873.4回/月	97.6%
	通所リハビリテーション	267	21,187	1,765.6回/月	1,894.5回/月	93.2%
	福祉用具貸与	1,807	107,080	1,807人/月	1,857人/月	97.3%
	短期入所生活介護	143	13,635	1,136.3日/月	1,229.3日/月	92.4%
	短期入所療養介護	52	3,974	331.2日/月	373.3日/月	88.7%
	居宅療養管理指導	1,423	82,110	1,423人/月	1,337人/月	106.4%
	特定施設入居者生活介護	504	175,759	504人/月	505人/月	99.8%
	居宅介護サービス計画費	2,523	30,281	2,523人/月	2,565人/月	98.4%
地 域 密 着	定期巡回・随時対応型訪問介護看護	11	137	11人/月	16人/月	68.8%
	夜間対応型訪問介護	20	242	20人/月	29人/月	69.0%
	認知症対応型通所介護	24	2,268	189.0回/月	175.1回/月	107.9%
	小規模多機能型居宅介護	84	1,028	84人/月	89人/月	94.4%
	認知症対応型共同生活介護	135	48,052	135人/月	138人/月	97.8%
	地域密着型介護老人福祉施設入所者生活介護	44	15,149	44人/月	45人/月	97.8%
	地域密着型通所介護	501	42,723	3,560.3回/月	4,138.4回/月	86.0%
	看護小規模多機能型居宅介護	0.1	1	0.1人/月	0人/月	—
施 設	介護老人福祉施設	383	133,136	383人/月	389人/月	98.5%
	介護老人保健施設	201	66,811	201人/月	203人/月	99.0%
	介護療養型医療施設	0.2	62	0.2人/月	—	—
	介護医療院	11	3,762	11人/月	16人/月	68.8%
福祉用具購入費		29	347	29人/月	32人/月	90.6%
住宅改修費		19	233	19人/月	26人/月	73.1%

令和6年度		月平均 人(件)数	回数	実績値	事業計画数値	達成率	
介護予防給付費	介護予防サービス	訪問入浴介護	0.1	1	0.1回/月	0.0回/月	—
		訪問看護	148	12,461	1,038.4回/月	1,130.4回/月	91.9%
		訪問リハビリテーション	5	503	41.9回/月	65.1回/月	64.4%
		通所リハビリテーション	58	694	58人/月	54人/月	107.4%
		福祉用具貸与	489	13,119	489人/月	473人/月	103.4%
		短期入所生活介護	1	61	5.1日/月	18.8日/月	27.1%
		短期入所療養介護	0.5	24	2.0日/月	7.0日/月	28.6%
		居宅療養管理指導	119	6,119	119人/月	112人/月	106.3%
		特定施設入居者生活介護	61	21,276	61人/月	57人/月	107.0%
	介護予防サービス計画費		602	7,221	602人/月	580人/月	103.8%
	地域密着	認知症対応型通所介護	0	0	0.0回/月	0.0回/月	—
		小規模多機能型居宅介護	3	30	3人/月	6人/月	50.0%
		認知症対応型共同生活介護	0	0	0人/月	0人/月	—
福祉用具購入費		7	82	7人/月	11人/月	63.6%	
住宅改修費		10	119	10人/月	15人/月	66.7%	

7. 要介護認定申請受付・認定調査件数等の状況

申請者の更新等には、他区市町村からの転入者を含む。

年度	区分	申請者数			調査件数			審査件数			年度末における数値				
		新規	更新等	計	新規	更新等	計	新規	更新等	計	65歳以上人口(A)			認定者数(B)	(B)/(A)
											人口	住所地特例	計		
平成11年度		1,552		1,552	1,369		1,369	1,248		1,248	15,629	159	15,788	1,179	7.5%
平成12年度	1・2号	712	1,346	2,058	582	1,009	1,591	857	1,154	2,011	16,527	163	16,690	1,534	9.2%
	2号													75	
平成13年度	1・2号	699	1,952	2,651	650	1,987	2,637	774	1,810	2,584	17,388	159	17,547	1,772	10.1%
	2号													78	
平成14年度	1・2号	849	2,282	3,131	850	2,245	3,095	919	2,070	2,989	17,371	159	17,530	2,084	11.9%
	2号													75	
平成15年度	1・2号	935	2,606	3,541	818	2,589	3,407	1,059	2,313	3,372	18,658	146	18,804	2,409	12.8%
	2号													94	
平成16年度	1・2号	846	2,908	3,754	791	2,907	3,698	979	2,666	3,645	19,327	132	19,459	2,625	13.5%
	2号													100	
平成17年度	1・2号	944	1,951	2,895	789	2,100	2,889	1,278	1,705	2,983	19,932	144	20,076	2,868	14.3%
	2号													100	
平成18年度	1・2号	891	2,520	3,411	939	2,369	3,308	1,041	2,142	3,183	20,677	152	20,829	2,928	14.1%
	2号													91	
平成19年度	1・2号	962	2,315	3,277	809	2,500	3,309	1,175	2,029	3,204	21,209	183	21,392	3,070	14.4%
	2号													94	
平成20年度	1・2号	1,037	2,749	3,786	1,024	2,742	3,766	1,244	2,388	3,632	21,809	185	21,994	3,297	15.0%
	2号													90	
平成21年度	1・2号	1,011	2,621	3,632	989	2,601	3,590	959	2,646	3,605	22,266	195	22,461	3,509	15.6%
	2号													108	
平成22年度	1・2号	1,003	3,182	4,185	988	3,080	4,068	977	3,044	4,021	22,470	198	22,668	3,664	16.2%
	2号													100	
平成23年度	1・2号	1,071	2,990	4,061	1,033	3,007	4,040	998	2,958	3,956	23,034	198	23,232	3,861	16.6%
	2号													105	
平成24年度	1・2号	1,130	3,010	4,140	1,119	2,988	4,107	1,117	2,947	4,064	24,020	210	24,230	4,165	17.2%
	2号													109	
平成25年度	1・2号	1,188	3,196	4,384	1,157	3,153	4,310	1,123	3,105	4,228	24,733	236	24,969	4,358	17.5%
	2号													111	
平成26年度	1・2号	1,187	3,549	4,736	1,173	3,547	4,720	1,127	3,464	4,591	25,494	269	25,763	4,627	18.0%
	2号													108	
平成27年度	1・2号	1,208	3,647	4,855	1,190	3,603	4,793	1,198	3,550	4,748	25,968	304	26,272	4,809	18.3%
	2号													114	
平成28年度	1・2号	1,204	3,779	4,983	1,157	3,737	4,894	1,140	3,695	4,835	26,551	336	26,887	5,072	18.9%
	2号													109	
平成29年度	1・2号	1,244	3,709	4,953	1,223	3,699	4,922	1,187	3,690	4,877	26,633	337	26,970	5,191	19.2%
	2号													102	
平成30年度	1・2号	1,271	3,287	4,558	1,230	3,074	4,304	1,234	3,137	4,371	26,948	345	27,293	5,426	19.9%
	2号													103	
平成31年度	1・2号	1,222	3,788	5,010	1,174	3,661	4,835	1,184	3,634	4,818	27,318	363	27,681	5,575	20.1%
	2号													112	
令和2年度	1・2号	1,195	2,477	3,672	1,158	2,074	3,232	1,135	2,182	3,317	27,594	376	27,970	5,625	20.1%
	2号													116	
令和3年度	1・2号	1,329	3,455	4,784	1,286	2,805	4,091	1,273	2,734	4,007	27,851	388	28,239	5,781	20.5%
	2号													121	
令和4年度	1・2号	1,394	3,985	5,379	1,323	3,487	4,810	1,296	3,433	4,729	28,003	399	28,402	5,873	20.7%
	2号													126	
令和5年度	1・2号	1,475	3,280	4,755	1,434	3,113	4,547	1,441	3,082	4,523	28,296	408	28,704	5,979	20.8%
	2号													145	
令和6年度	1・2号	1,466	3,056	4,522	1,434	3,002	4,436	1,391	2,876	4,267	28,496	403	28,899	6,225	21.5%
	2号													141	

8. 認定審査会の審査状況（令和5年度・令和6年度比較）

年度	審査件数 ①	①のうち一次判定を変更した件数			
		介護度上昇	介護度下降	計 ②	変更率 ②／①
令和5年度	4,523	1,011	6	1,017	22.5%
令和6年度	4,267	781	4	785	18.4%

二次判定の変更状況(令和5年度)

		二次判定									
		非該当	要支援1	要支援2	要介護1	要介護2	要介護3	要介護4	要介護5	再調査	計
一次判定	非該当		120	3	28	1	0	0	0		193
	要支援1	1		75	135	7	0	1	0		767
	要支援2	0	0		195	26	1	0	0		588
	要介護1	0	1	54		257	37	1	0		1,112
	要介護2	0	0	0	1		175	14	0		587
	要介護3	0	0	0	0	0		80	1		422
	要介護4	0	0	0	0	0	2		49		477
	要介護5	0	0	0	0	0	0	1			377
	計	42	669	498	1,121	688	556	523	426	0	4,523



要介護1の内訳

認知症	800
不安定	321

二次判定の変更状況(令和6年度)

		二次判定									
		非該当	要支援1	要支援2	要介護1	要介護2	要介護3	要介護4	要介護5	再調査	計
一次判定	非該当		97	2	16		1				158
	要支援1			65	102	10	3				644
	要支援2				214	29	4				574
	要介護1			48		160	9				919
	要介護2						119	2			597
	要介護3							108	1		503
	要介護4						2		53		517
	要介護5							2			355
	計	42	561	442	1,034	675	532	574	407	0	4,267



要介護1の内訳

認知症	727
不安定	307


9. 給付実績の分析

(1) 決算額全体

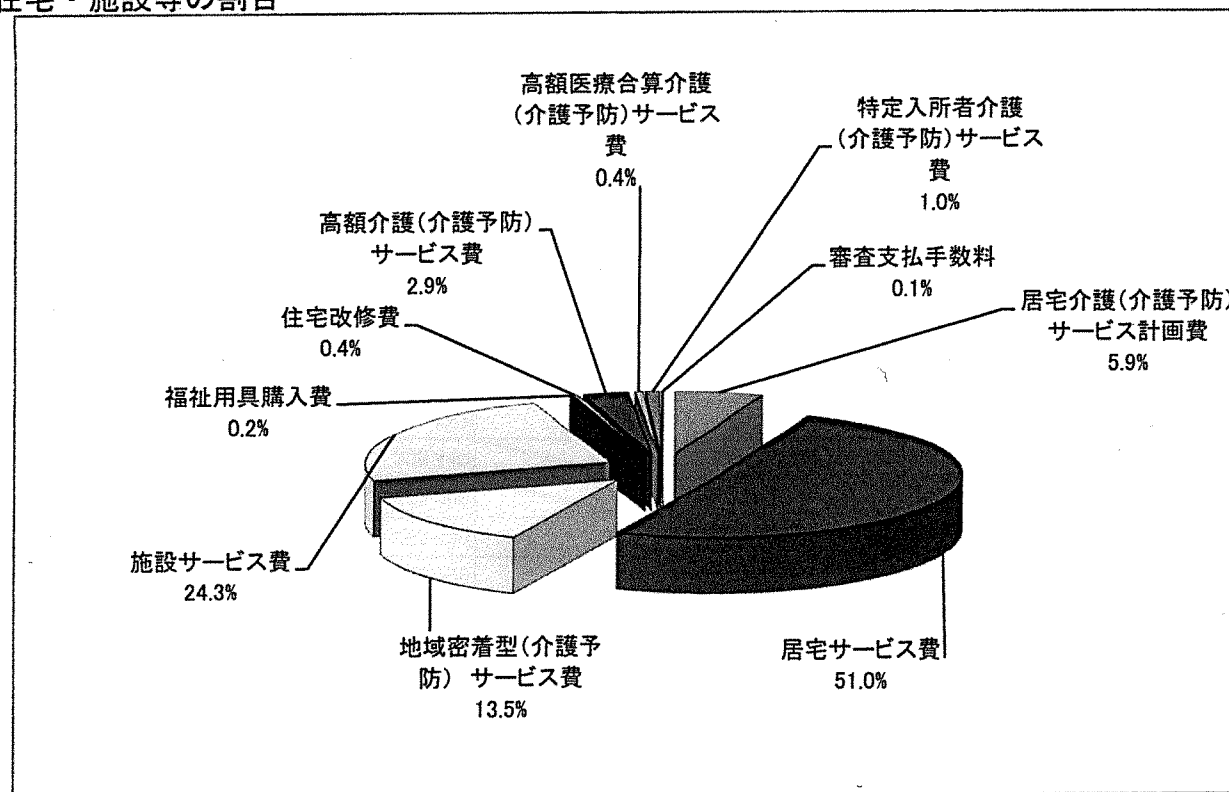
令和6年度決算額

単位:千円

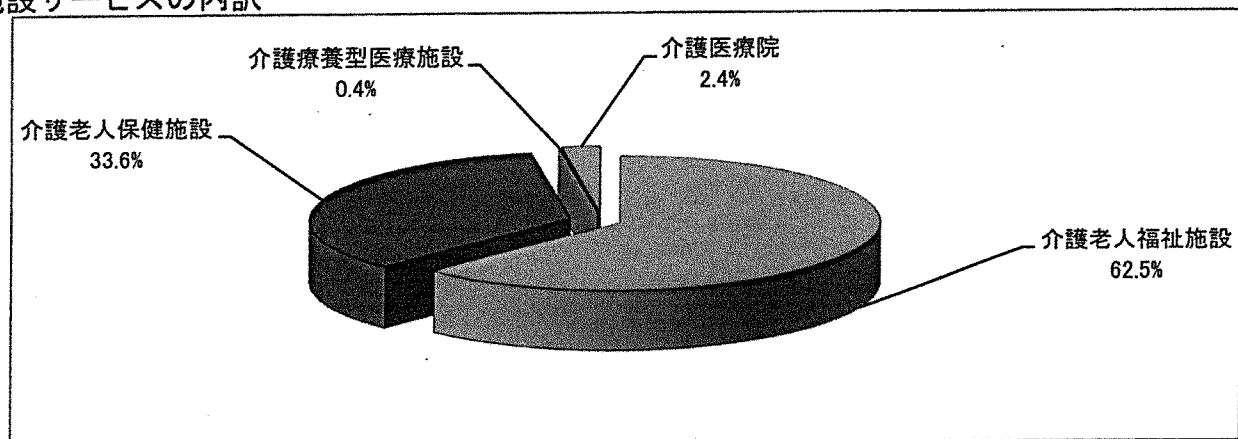
サービス	介護	予防	合計
訪問介護	774,236		774,236
訪問入浴介護	50,994	12	51,006
訪問看護	506,208	48,417	554,625
訪問リハビリテーション	15,051	1,332	16,383
通所介護	696,021		696,021
通所リハビリテーション	201,268	23,454	224,722
福祉用具貸与	305,715	35,759	341,474
短期入所生活介護	131,724	429	132,153
短期入所療養介護	48,339	234	48,573
居宅療養管理指導	247,992	18,375	266,367
特定施設入居者生活介護	1,239,399	50,666	1,290,065
定期巡回・随時対応型訪問介護看護	19,867		19,867
夜間対応型訪問介護	4,546		4,546
認知症対応型通所介護	26,884	0	26,884
小規模多機能型居宅介護	193,199	1,651	194,850
認知症対応型共同生活介護	453,536	0	453,536
地域密着型介護老人福祉施設入所者生活介護	152,008		152,008
地域密着型通所介護	335,440		335,440
看護小規模多機能型居宅介護	282	0	282
居宅介護(介護予防)サービス計画費	469,106	36,673	505,779
介護老人福祉施設	1,307,426		1,307,426
介護老人保健施設	733,075		733,075
介護療養型医療施設	820		820
介護医療院	50,169		50,169
福祉用具購入費	11,734	2,352	14,086
住宅改修費	18,207	10,436	28,643
高額介護(介護予防)サービス費	255,192	123	255,315
高額医療合算介護(介護予防)サービス費	44,294	500	44,794
特定入所者介護(介護予防)サービス費	80,087	9	80,096
審査支払手数料		10,469	10,469



(2) 在宅・施設等の割合



(3) 施設サービスの内訳



(4) 令和6年度送迎サービス実績

	要支援1	要支援2	要介護1	要介護2	要介護3	要介護4	要介護5	計
利用認定者数	1	2	1	0	2	4	2	12

※令和6年10月31日現在

支給月	件数						給付額 (円)	手数料	
	通所リハビリ テーション	通所介護	短期入所 生活介護	短期入所 療養介護	施設入退 所	計		件数	金額(円)
合計	308	0	92	0	0	400	1,047,060	12	13,200

※手数料は、利用申請の代行と送迎事業者との調整を行った介護支援専門員(ケアマネジャー)の属する居宅介護支援事業者を対象とし、1回 1,000 円(消費税別)。

(5) 令和6年度緊急ショートステイサービス実績

	利用人数	利用日数	サービス給付費	ベッド確保費	給付額計(円)
合計	0	0	0	2,810,500	2,810,500

※ベッド確保費は日額 7,000 円(消費税別)。

10. 資格管理～被保険者数の推移～

(1) 第1号被保険者

各年とも3月31日現在

		前年度末 の数値①	当該年度中		年度末の 数値 ①+②-③	増 減 の 内 訳									
			増加②	減少③		資格取得(増加)					資格喪失(減少)				
						年齢到達	転入・入所	職権記載	その他	計	死亡	転出・退所	職権消除	その他	計
平成12年度	住所地特例者	160	43	36	167		43			43	32	4			36
	上 記 以 外	15,678	1,614	778	16,514	1,243	355	10	6	1,614	482	263	20	13	778
	合 計	15,838	1,657	814	16,681	1,243	398	10	6	1,657	514	267	20		801
平成13年度	住所地特例者	167			159										
	上 記 以 外	16,514			17,371										
	合 計	16,681	1,651	802	17,530	1,271	369	5	6	1,651	513	275	7	7	802
平成14年度	住所地特例者	159			153										
	上 記 以 外	17,371			18,135										
	合 計	17,530	1,576	818	18,288	1,279	267	1	29	1,576	548	266	3	1	818
平成15年度	住所地特例者	153			146										
	上 記 以 外	18,135			18,658										
	合 計	18,288	1,350	834	18,804	1,081	261	1	7	1,350	529	299	4	3	835
平成16年度	住所地特例者	146			132										
	上 記 以 外	18,658			19,327										
	合 計	18,804	1,443	788	19,459	1,141	296	4	2	1,443	522	260	2	4	788
平成17年度	住所地特例者	132			145										
	上 記 以 外	19,327			19,925										
	合 計	19,459	1,483	872	20,070	1,204	264	1	14	1,483	568	298	3	3	872
平成18年度	住所地特例者	145			152										
	上 記 以 外	19,925			20,677										
	合 計	20,070	1,626	867	20,829	1,329	280	2	15	1,626	577	280	2	8	867
平成19年度	住所地特例者	152			183										
	上 記 以 外	20,677			21,209										
	合 計	20,829	1,466	903	21,392	1,223	232	2	9	1,466	610	283	0	10	903
平成20年度	住所地特例者	183			188										
	上 記 以 外	21,209			21,912										
	合 計	21,392	1,625	917	22,100	1,377	236	3	9	1,625	656	255	1	5	917
平成21年度	住所地特例者	188			195										
	上 記 以 外	21,912			22,277										
	合 計	22,100	1,380	1,008	22,472	1,142	230	2	6	1,380	708	288	1	11	1,008
平成22年度	住所地特例者	195			182										
	上 記 以 外	22,277			22,517										
	合 計	22,472	1,236	1,009	22,699	984	244	1	7	1,236	712	287	3	7	1,009
平成23年度	住所地特例者	182			198										
	上 記 以 外	22,517			23,034										
	合 計	22,699	1,560	1,027	23,232	1,311	245	0	4	1,560	731	288	0	8	1,027
平成24年度	住所地特例者	198			210										
	上 記 以 外	23,034			24,020										
	合 計	23,232	2,098	1,100	24,230	1,772	321	1	4	2,098	779	309	1	11	1,100
平成25年度	住所地特例者	210			236										
	上 記 以 外	24,020			24,733										
	合 計	24,230	1,794	1,055	24,969	1,533	253	0	8	1,794	726	322	0	7	1,055
平成26年度	住所地特例者	236			269										
	上 記 以 外	24,733			25,494										
	合 計	24,969	1,839	1,045	25,763	1,566	261	0	12	1,839	728	301	1	15	1,045
平成27年度	住所地特例者	269			304										
	上 記 以 外	25,494			25,968										
	合 計	25,763	1,642	1,133	26,272	1,374	260	0	8	1,642	796	317	0	20	1,133
平成28年度	住所地特例者	304			334										
	上 記 以 外	25,968			26,394										
	合 計	26,272	1,602	1,146	26,728	1,296	304	0	2	1,602	833	295	0	18	1,146
平成29年度	住所地特例者	334			327										
	上 記 以 外	26,394			26,642										
	合 計	26,728	1,464	1,223	26,969	1,181	277	0	6	1,464	895	312	0	16	1,223
平成30年度	住所地特例者	327			345										
	上 記 以 外	26,642			26,948										
	合 計	26,969	1,547	1,223	27,293	1,161	378	0	8	1,547	897	318	0	8	1,223
平成31年度	住所地特例者	345			363										
	上 記 以 外	26,948			27,316										
	合 計	27,293	1,601	1,215	27,679	1,180	413	0	8	1,601	893	317	0	5	1,215
令和2年度	住所地特例者	363			376										
	上 記 以 外	27,316			27,596										
	合 計	27,679	1,577	1,284	27,972	1,220	355	1	1	1,577	980	276	0	28	1,284
令和3年度	住所地特例者	376			388										
	上 記 以 外	27,596			27,851										
	合 計	27,972	1,602	1,335	28,239	1,212	387	1	2	1,602	1,035	290	0	10	1,335
令和4年度	住所地特例者	388			399										
	上 記 以 外	27,851			28,003										
	合 計	28,239	1,629	1,466	28,402	1,259	363	0	7	1,629	1,095	356	0	15	1,466
令和5年度	住所地特例者	399			408										
	上 記 以 外	28,003			28,296										
	合 計	28,402	1,759	1,457	28,704	1,426	326	0	7	1,759	1,090	354	0	13	1,457
令和6年度	住所地特例者	408			403										
	上 記 以 外	28,296			28,375										
	合 計	28,704	1,748	1,553	28,899	1,439	303	0	6	1,748	1,213	331	0	9	1,553

(2) 第2号被保険者

各年とも3月31日現在

	前年度末 の数値①	当該年度 増減②	年度末の数値 ①+②
平成12年度	33,647	578	34,225
平成13年度	34,225	469	34,694
平成14年度	34,694	409	35,103
平成15年度	35,103	447	35,550
平成16年度	35,550	787	36,337
平成17年度	36,337	761	37,098
平成18年度	37,098	196	37,294
平成19年度	37,294	576	37,870
平成20年度	37,870	1,002	38,872
平成21年度	38,872	636	39,508
平成22年度	39,508	672	40,180
平成23年度	40,180	388	40,568
平成24年度	40,568	69	40,637
平成25年度	40,637	347	40,984
平成26年度	40,984	257	41,241
平成27年度	41,241	530	41,771
平成28年度	41,771	452	42,223
平成29年度	42,223	671	42,894
平成30年度	42,894	906	43,800
平成31年度	43,800	627	44,427
令和2年度	44,427	581	45,008
令和3年度	45,008	326	45,334
令和4年度	45,334	459	45,793
令和5年度	45,793	224	46,017
令和6年度	46,017	347	46,364

11. 保険料の徴収状況

(1) 令和6年度保険料の徴収状況

※件数は期別数

※件数は期別数																	
6年度保険料額 (円)		① 最 終 調 定 額				②収入額 (還付未済額除く)		徴収率			③還付未済額		④不納欠損額		⑤収入未済額 (①-②-④)		
		金額(円)	割合	件数	割合	金額(円)	件数	②/①	徴収率 前年度	徴収率 前年比	金額(円)	件数	金額(円)	件数	金額(円)	件数	
特別徴収	第1段階	7,100	22,162,100	1.0%	17,246	10.1%	22,162,100	17,246	100.0%	100.0%	0.0%	938,900	214	0	0	0	0
	第2段階	24,900	46,416,900	2.2%	10,852	6.4%	46,416,900	10,852	100.0%	100.0%	0.0%	404,000	83	0	0	0	0
	第3段階	42,600	65,731,700	3.1%	9,127	5.3%	65,731,700	9,127	100.0%	100.0%	0.0%	317,900	55	0	0	0	0
	第4段階	56,800	157,336,200	7.3%	16,504	9.7%	157,336,200	16,504	100.0%	100.0%	0.0%	368,600	50	0	0	0	0
	第5段階	71,000	233,168,800	10.9%	19,747	11.6%	233,168,800	19,747	100.0%	100.0%	0.0%	362,200	41	0	0	0	0
	第6段階	81,700	205,868,200	9.6%	15,118	8.9%	205,868,200	15,118	100.0%	100.0%	0.0%	663,800	63	0	0	0	0
	第7段階	88,800	372,698,800	17.4%	25,186	14.8%	372,698,800	25,186	100.0%	100.0%	0.0%	1,013,800	80	0	0	0	0
	第8段階	106,500	274,420,200	12.8%	15,472	9.1%	274,420,200	15,472	100.0%	100.0%	0.0%	835,400	62	0	0	0	0
	第9段階	120,700	147,546,600	6.9%	7,336	4.3%	147,546,600	7,336	100.0%	100.0%	0.0%	434,400	24	0	0	0	0
	第10段階	134,900	83,301,300	3.9%	3,708	2.2%	83,301,300	3,708	100.0%	100.0%	0.0%	191,400	11	0	0	0	0
	第11段階	149,100	49,808,300	2.3%	1,988	1.2%	49,808,300	1,988	100.0%	100.0%	0.0%	85,900	4	0	0	0	0
	第12段階	156,200	31,606,600	1.5%	1,215	0.7%	31,606,600	1,215	100.0%	100.0%	0.0%	20,600	1	0	0	0	0
	第13段階	163,300	17,836,400	0.8%	658	0.4%	17,836,400	658	100.0%	100.0%	0.0%	7,100	1	0	0	0	0
	第14段階	177,500	30,354,000	1.4%	1,025	0.6%	30,354,000	1,025	100.0%	100.0%	0.0%	70,100	3	0	0	0	0
	第15段階	184,600	39,781,300	1.9%	1,286	0.8%	39,781,300	1,286	100.0%	0.0%	100.0%	64,000	2	0	0	0	0
	第16段階	191,700	23,515,100	1.1%	730	0.4%	23,515,100	730	100.0%	0.0%	100.0%	54,600	2	0	0	0	0
	第17段階	198,800	19,966,400	0.9%	600	0.4%	19,966,400	600	100.0%	0.0%	100.0%	33,100	1	0	0	0	0
	第18段階	205,900	10,706,900	0.5%	310	0.2%	10,706,900	310	100.0%	0.0%	100.0%	0	0	0	0	0	0
	第19段階	213,000	5,005,500	0.2%	139	0.1%	5,005,500	139	100.0%	0.0%	100.0%	0	0	0	0	0	0
	第20段階	220,100	18,289,400	0.9%	495	0.3%	18,289,400	495	100.0%	0.0%	100.0%	0	0	0	0	0	0
	小 計		1,855,520,700	86.4%	148,742	87.1%	1,855,520,700	148,742	100.0%	100.0%	0.0%	5,865,800	697	0	0	0	0
普通徴収	第1段階	7,100	6,659,360	0.3%	5,022	2.9%	6,204,460	4,733	93.1%	92.7%	0.4%	39,400	47	0	0	454,900	295
	第2段階	24,900	3,036,980	0.1%	652	0.4%	2,975,580	638	97.9%	94.3%	3.6%	8,200	2	0	0	61,400	15
	第3段階	42,600	2,919,320	0.1%	408	0.2%	2,656,720	375	91.0%	92.8%	▲1.8%	0	0	0	0	262,600	33
	第4段階	56,800	34,913,700	1.6%	3,700	2.2%	32,428,400	3,444	92.8%	92.1%	0.7%	9,400	1	0	0	2,485,300	257
	第5段階	71,000	4,016,800	0.2%	345	0.2%	3,910,330	345	97.3%	96.6%	0.7%	10,700	1	0	0	106,470	7
	第6段階	81,700	24,543,680	1.1%	1,809	1.1%	22,521,790	1,667	91.7%	92.8%	▲1.1%	40,100	5	0	0	2,021,890	145
	第7段階	88,800	33,129,400	1.5%	2,268	1.3%	30,348,700	2,086	91.6%	90.9%	0.7%	23,800	2	0	0	2,780,700	183
	第8段階	106,500	39,116,900	1.8%	2,278	1.3%	36,721,700	2,140	93.8%	94.5%	▲0.7%	26,900	3	0	0	2,395,200	138
	第9段階	120,700	24,110,600	1.1%	1,222	0.7%	23,326,300	1,185	96.7%	97.9%	▲1.2%	30,200	2	0	0	784,300	37
	第10段階	134,900	21,250,700	1.0%	944	0.6%	21,170,600	941	99.6%	98.9%	0.7%	0	0	0	0	80,100	4
	第11段階	149,100	13,555,900	0.6%	559	0.3%	13,023,500	538	96.0%	97.3%	▲1.3%	49,900	2	0	0	532,400	21
	第12段階	156,200	12,555,100	0.6%	491	0.3%	12,374,400	484	98.5%	98.6%	▲0.1%	143,500	8	0	0	180,700	8
	第13段階	163,300	8,353,000	0.4%	315	0.2%	8,265,700	313	98.9%	98.7%	0.2%	0	0	0	0	87,300	3
	第14段階	177,500	12,034,500	0.6%	417	0.2%	11,710,600	407	97.3%	98.2%	▲0.9%	0	0	0	0	323,900	11
	第15段階	184,600	21,305,300	1.0%	706	0.4%	20,935,900	694	98.2%	0.0%	98.2%	1,200	1	0	0	369,400	12
	第16段階	191,700	10,139,600	0.5%	329	0.2%	10,075,800	327	99.3%	0.0%	99.3%	0	0	0	0	63,800	2
	第17段階	198,800	9,121,100	0.4%	274	0.2%	9,054,700	272	99.2%	0.0%	99.2%	0	0	0	0	66,400	2
	第18段階	205,900	2,367,400	0.1%	72	0.0%	2,367,400	72	100.0%	0.0%	100.0%	0	0	0	0		
	第19段階	213,000	2,525,400	0.1%	73	0.0%	2,525,400	73	100.0%	0.0%	100.0%	0	0	0	0		
	第20段階	220,100	5,531,900	0.3%	156	0.1%	5,510,600	155	99.6%	0.0%	99.6%	0	0	0	0	21,300	1
	小 計		291,186,640	13.6%	22,040	12.9%	278,108,580	20,889	95.5%	95.1%	0.4%	383,300	74	0	0	13,078,060	1,174
保険料全体	第1段階	7,100	28,821,460	1.3%	22,268	13.0%	28,366,560	21,979	98.4%	98.4%	0.0%	978,300	261	0	0	454,900	295
	第2段階	24,900	49,453,880	2.3%	11,504	6.7%	49,392,480	11,490	99.8%	99.6%	0.2%	412,200	85	0	0	61,400	15
	第3段階	42,600	68,651,020	3.2%	9,535	5.6%	68,388,420	9,502	99.6%	99.6%	0.0%	317,900	55	0	0	262,600	33
	第4段階	56,800	192,249,900	9.0%	20,204	11.8%	189,764,600	19,948	98.7%	98.6%	0.1%	378,000	51	0	0	2,485,300	257
	第5段階	71,000	237,185,600	11.1%	20,092	11.8%	237,079,130	20,092	99.9%	99.9%	0.0%	372,900	42	0	0	106,470	7
	第6段階	81,700	230,411,880	10.7%	16,927	9.9%	228,389,990	16,785	99.1%	99.2%	▲0.1%	703,900	68	0	0	2,021,890	145
	第7段階	88,800	405,828,200	18.9%	27,454	16.1%	403,047,500	27,272	99.3%	99.2%	0.1%	1,037,600	82	0	0	2,780,700	183
	第8段階	106,500	313,537,100	14.6%	17,750	10.4%	311,141,900	17,612	99.2%	99.3%	▲0.1%	862,300	65	0	0	2,395,200	138
	第9段階	120,700	171,657,200	8.0%	8,558	5.0%	170,872,900	8,521	99.5%	99.6%	▲0.1%	464,600	26	0	0	784,300	37
	第10段階	134,900	104,552,000	4.9%	4,652	2.7%	104,471,900	4,649	99.9%	99.7%	0.2%	191,400	11	0	0	80,100	4
	第11段階	149,100	63,364,200	3.0%	2,547	1.5%	62,831,800	2,526	99.1%	99.2%	▲0.1%	135,800	6	0	0	532,400	21
	第12段階	156,200	44,161,700	2.1%	1,706	1.0%	43,981,000	1,699	99.5%	99.5%	0.0%	164,100	9	0	0	180,700	8
	第13段階	163,300	26,189,400	1.2%	973	0.6%	26,102,100	971	99.6%	99.5%	0.1%	7,100	1	0	0	87,300	3
	第14段階	177,500	42,388,500	2.0%	1,442	0.8%	42,064,600	1,432	99.2%	99.5%	▲0.3%	70,100	3	0	0	323,900	11
	第15段階	184,600	61,086,600	2.9%	1,992	1.2%	60,717,200	1,980	99.3%	0.0%	99.3%	65,200	3	0	0	369,400	12
	第16段階	191,700	33,654,700	1.6%	1,059	0.6%	33,590,900	1,057	99.8%	0.0%	99.8%	54,600	2	0	0	63,800	2
	第17段階	198,800	29,087,500	1.4%	874	0.5%	29,021,100	872	99.7%	0.0%	99.7%	33,100	1	0	0	66,400	2
	第18段階	205,900	13,074,300	0.6%	382	0.2%	13,074,300	382	100.0%	0.0%	100.0%	0	0	0	0	0	0
	第19段階	213,000	7,530,900	0.4%	212	0.1%	7,530,900	212	100.0%	0.0%	100.0%	0	0	0	0	0	0
	第20段階	220,100	23,821,300	1.1%	651	0.4%	23,800,000	650	99.9%	0.0%	99.9%	0	0	0	0	21,300	1
	特別徴収・普通徴収 計		2,146,707,340	100.0%	170,782	100.0%	2,133,629,280	169,631	99.3%	99.3%	0.0%	6,249,100	771	0	0	13,078,060	1,174
滞納繰越分		27,278,700		2,640		3,591,700	325	13.1%	12.4%	0.7%	89,400	8	5,341,850	561	18,345,150	1,754	
合 計		2,173,986,040		173,422		2,137,220,980	169,956	98.3%	98.3%	0.0%	6,338,500	779	5,341,850	561	31,423,210	2,928	

(2) 普通徴収の納付方法

区分	普 通 徴 収			
	金融機関窓口	口座振替	市役所窓口	計
現年 (額)	175,543,030円	94,462,250円	8,103,300円	278,108,580円
(件数)	15,330件	6,120件	651件	22,101件
滞納 (額)	2,642,000円	0円	949,700円	3,591,700円
(件数)	275件	0件	86件	361件
合計 (額)	178,185,030円	94,462,250円	9,053,000円	281,700,280円
(件数)	15,605件	6,120件	737件	22,462件

※件数は期別数

(3) 保険料の還付状況

区 分		過誤納	還付済み	還付未済	過誤納発生理由
特 徴	件 数	3,569件	2,872件	697件	死亡:1,821件 転出:550件 その他:1,198件
	金 額	34,384,000円	28,518,200円	5,865,800円	
普 徴	現 年	200件	126件	74件	死亡:69件 転出:80件 その他:51件
	金 額	1,494,000円	1,110,700円	383,300円	
	滞 納	10件	2件	8件	死亡:1件 転出:1件 その他:8件
	金 額	91,900円	2,500円	89,400円	

※件数は期別数

(4) 不納欠損処分内訳 164人

調定年度	件 数	金 額
平成29年度	1件	800円
平成29年度	4件	55,400円
平成30年度	9件	88,400円
平成31年度	16件	144,700円
令和2年度	38件	348,750円
令和3年度	113件	1,127,300円
令和4年度	380件	3,576,500円
合 計	561件	5,341,850円

※件数は期別数

12. 低所得者対策の状況

(1) 保険料の所得段階別人数

単位:人

	所得段階確定後の当初賦課人数												
	平成12年度	平成13年度	平成14年度	平成15年度	平成16年度	平成17年度	平成18年度	平成19年度	平成20年度	平成21年度	平成22年度	平成23年度	平成24年度
第1段階	167	190	234	270	280	299	316	318	320	347	352	369	398
	3,972	4,029	4,305	4,564	4,787	5,101	2,747	2,829	3,035	3,092	3,201	3,236	3,383
第2段階													1,063
第3段階	5,130	5,616	5,872	5,979	6,103	6,314	1,413	1,482	1,569	1,698	1,851	2,000	1,040
第4段階										4,264	4,139	4,038	4,114
第5段階	3,535	3,827	4,022	3,033	3,176	3,255	6,046	6,241	6,312	2,176	2,240	2,314	2,356
第6段階	3,393	3,404	3,466	4,665	4,676	4,770	4,099	4,275	4,511	1,725	1,830	1,913	2,040
第7段階							4,456	4,596	4,602	2,906	2,952	3,020	3,175
第8段階							702	723	766	4,615	4,634	4,525	4,651
第9段階							859	856	866	714	702	670	637
第10段階										194	170	166	185
第11段階										637	612	570	272
第12段階													302
第13段階													
第14段階													
第15段階													
第16段階													
第17段階													
第18段階													
第19段階													
第20段階													
合 計	16,197	17,066	17,899	18,511	19,022	19,739	20,638	21,320	21,981	22,368	22,683	22,821	23,616

単位:人

	所得段階確定後の当初賦課人数											
	平成25年度	平成26年度	平成27年度	平成28年度	平成29年度	平成30年度	平成31年度	令和2年度	令和3年度	令和4年度	令和5年度	令和6年度
第1段階	433	447	4,167	4,103	4,190	4,149	4,235	4,237	4,184	4,172	4,142	4,089
	3,496	3,563										
第2段階	1,155	1,234	1,301	1,393	1,486	1,544	1,587	1,696	1,773	1,877	1,982	2,052
第3段階	1,092	1,170	1,270	1,307	1,317	1,358	1,423	1,514	1,558	1,620	1,678	1,656
第4段階	4,189	4,195	4,215	4,198	4,118	3,974	3,824	3,741	3,699	3,575	3,508	3,345
第5段階	2,502	2,587	2,727	2,864	3,014	3,096	3,162	3,229	3,315	3,386	3,336	3,362
第6段階	2,190	2,340	2,583	2,691	2,866	2,997	3,047	3,071	3,112	3,204	3,343	2,840
第7段階	3,392	3,516	3,706	3,768	3,846	3,843	3,907	3,965	4,428	4,387	4,336	4,609
第8段階	4,609	4,558	4,414	4,530	4,569	2,607	2,594	2,665	2,623	2,611	2,659	2,924
第9段階	634	714	727	731	698	2,000	2,081	2,103	1,852	1,840	1,928	1,421
第10段階	188	233	201	208	209	707	728	716	772	785	795	762
第11段階	274	312	292	290	308	227	199	209	200	242	223	413
第12段階	365	410	380	398	381	302	297	271	288	332	303	272
第13段階						118	142	140	147	154	155	151
第14段階						301	312	324	272	309	311	234
第15段階												317
第16段階												167
第17段階												143
第18段階												61
第19段階												33
第20段階												108
合 計	24,519	25,279	25,983	26,481	27,002	27,223	27,538	27,881	28,223	28,494	28,699	28,959

(2) 保険料の減免状況

	申請 件数	承認 件数	不承認 件数	減免額	1人当たり減免額	減免理由
第1段階	2件	2件	0件	11,340円	5,670円	住宅火災 2件 生活困窮 7件
第2段階	2件	2件	0件	44,820円	22,410円	
第3段階	1件	1件	0件	12,780円	12,780円	
第4段階	0件	0件	0件	0円	0円	
第5段階	2件	1件	1件	35,600円	35,600円	
第6段階	3件	2件	1件	130,720円	65,360円	
第7段階	0件	0件	0件	0円	0円	
第8段階	0件	0件	0件	0円	0円	
第9段階	0件	0件	0件	0円	0円	
第10段階	1件	1件	0件	72,000円	72,000円	
第11段階	0件	0件	0件	0円	0円	
第12段階	0件	0件	0件	0円	0円	
第13段階	0件	0件	0件	0円	0円	
第14段階	0件	0件	0件	0円	0円	
第15段階	0件	0件	0件	0円	0円	
第16段階	0件	0件	0件	0円	0円	
第17段階	0件	0件	0件	0円	0円	
第18段階	0件	0件	0件	0円	0円	
第19段階	0件	0件	0件	0円	0円	
第20段階	0件	0件	0件	0円	0円	
合 計	11件	9件	2件	307,260円	34,140円	

(3) 利用料の減免状況

①特定入所者介護サービス費(施設入所者食費・居住費の減額)

区 分	認定証発行件数
利用者負担第1段階	54
利用者負担第2段階	88
利用者負担第3段階①	73
利用者負担第3段階②	236
計	451

※減額認定証発行件数は、令和6年8月1日～令和7年5月31日の発行件数。

※境界層措置の方(より負担の低い基準を適用すれば、生活保護を必要としない方)は適用前の区分とし、利用者負担第2段階1件を含む。

②特定負担限度額発行件数

区 分			認定証発行件数
旧措置者 (介護老人福祉施設)	食費	第2段階	1
		第3段階	0
	居住費	第2段階	1
		第3段階	0
高齢福祉年金受給者	食費	第1段階	0
	居住費	第1段階	0

※減額認定証発行件数は、令和6年8月1日～令和7年5月31日の発行件数。

③生計困難者等のための利用者負担額軽減制度

認定者数	4人
事業所への補助額	217,185円

④利用料の軽減

区 分	特例給付の割合	認定証発行件数
震災、風水害、火災等	—	0
主たる生計維持者の死亡等	—	0
主たる生計維持者の失業等による収入減少	—	0
主たる生計維持者の干ばつ、冷害等による収入減少	—	0
特別な配慮が必要なもの	100/100	1

※減額・免除認定証発行件数は、令和6年4月1日～令和7年3月31日の発行件数。

※利用者又は世帯の生計を維持する方の被災等の理由による利用料軽減。

13. 介護予防・日常生活支援総合事業

(1) サービス給付実施概況

サービスの種別		実績値(円)
介護予防・日常生活支援サービス	訪問型従前相当サービス(A2)	1,578,890
	訪問型サービスA(A3)	50,447,817
	通所型従前相当サービス(A6)	1,169,712
	通所型サービスA(A7)	121,357,891
	高額介護予防サービス費相当事業費	194,565
	高額医療合算介護予防サービス費相当事業費	514,403
	介護予防ケアマネジメント	27,419,995
審査支払手数料		652,579
計		203,335,852

(2) サービスB（住民主体型サービス）実施概況

サービス類型	補助金交付申請団体数
訪問型	0
通所型	0

(3) サービスC（訪問型・通所型短期集中予防サービス）実施概況

		実績
通所型実施回数(延べ回数)		41
参加者数	実人数	8
	訪問型(延人数)	50
	通所型(延人数)	100

