

1. まつり用チラシ メニュー

ファイル名	イメージ図（表）	イメージ図（裏）	説明
チラシ（1）		なし	自治会の情報を記載しますので、必要な情報を協働コミュニティ課までください。
チラシ（2）		なし	自治会の情報を記載しますので、必要な情報を協働コミュニティ課までください。
チラシ（3）		なし	自治会の情報を記載しますので、必要な情報を協働コミュニティ課までください。
チラシ（4）		なし	自治会の情報を記載しますので、必要な情報を協働コミュニティ課までください。


2. 総会用チラシ メニュー

ファイル名	イメージ図（表）	イメージ図（裏）	説明
チラシ（1）		なし	自治会の情報を記載しますので、必要な情報を協働コミュニティ課までください。
チラシ（2）		なし	自治会の情報を記載しますので、必要な情報を協働コミュニティ課までください。


3. 防災訓練用チラシ メニュー

ファイル名	イメージ図（表）	イメージ図（裏）	説明
チラシ（1）		なし	自治会の情報を記載しますので、必要な情報を協働コミュニティ課までください。
チラシ（2）		なし	自治会の情報を記載しますので、必要な情報を協働コミュニティ課までください。


4. 消火訓練用チラシ メニュー

ファイル名	イメージ図（表）	イメージ図（裏）	説明
チラシ（1）	<p>きっと役立つ！もしもの時に備え</p> <h3>消火訓練</h3> <p>に参加しましょう</p> <p>会場：〇〇〇〇 日時：〇年〇月〇日（〇） 〇時〇分～ 持ち物：〇〇〇〇</p>  <p>主催：〇〇〇自治会</p>	なし	自治会の情報を記載しますので、必要な情報を協働コミュニティ課までください。

5. 体力づくり用チラシ メニュー

ファイル名	イメージ図 (表)	イメージ図 (裏)	説明
チラシ (1)		なし	自治会の情報を記載しますので、必要な情報を協働コミュニティ課までください。

6. 安全講習会用チラシ メニュー

ファイル名	イメージ図（表）	イメージ図（裏）	説明
チラシ（1）		なし	自治会の情報を記載しますので、必要な情報を協働コミュニティ課までください。