

風水害に備えましょう



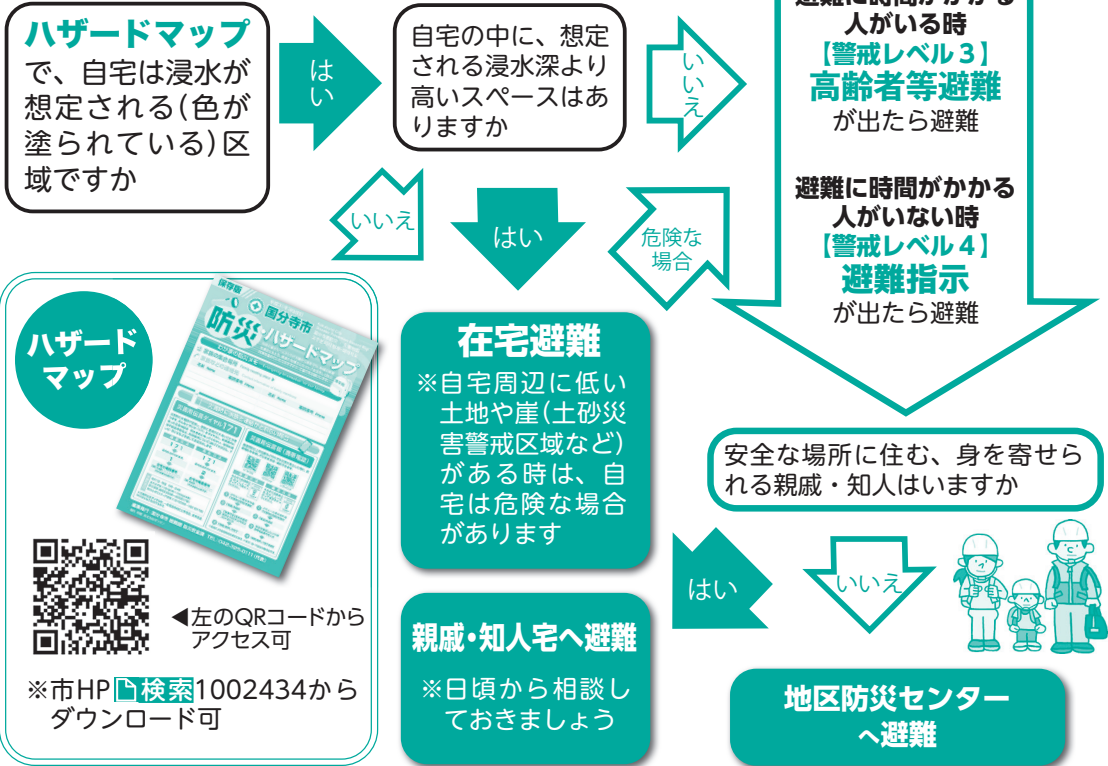
→防災安全課(内220)

風水害に備えましょう

防犯リーダー養成講習会

市役所への申し込み問い合わせの時間は、特記がない場合は月～金曜日午前8時30分～午後5時(正午～午後1時を除く)の受付となります。

台風や豪雨で水害が予想されたら



避難指示で必ず避難

令和3年5月20日から避難勧告は廃止され、避難指示に一本化されました。

警戒レベル	新たな避難情報等	とるべき行動
5	緊急安全確保(市)	命を守る最善の行動
4	避難指示(市)	危険な場所から全員避難
3	高齢者等避難(市)	高齢者等は危険な場所から避難 ※必要があれば他の方も
2	各種気象注意報(気象庁)	避難行動の確認
1	早期注意情報(気象庁)	心構えを高める

○市の避難情報(高齢者等避難・避難指示・緊急安全確保)は区域指定あり

自主避難所の開設

自主避難所とは、台風や大雨による避難指示などを発令した際に開設する避難所とは異なり、市民の皆さんの問い合わせ状況などを考慮したうえで、事前の避難を希望する方のために一時的に開設するものです。

- 開設場所 市立小・中学校、都立国分寺高校、東京経済大学
- 開設日 開設されたら市HP、生活安全・安心メール、ツイッターなどでお知らせします
- 注 自主避難所へは無理に避難する必要はありません

避難行動のために

- 避難所(感染症対策)
 - マスク・消毒液・体温計・上履きを通常の持ち出し品に追加で用意しましょう
 - 避難時の受付イメージは令和2年10月放送の国分寺ぶんぶんチャンネルをご覧ください
- 在宅避難(備蓄品の確保)
 - 最低7日分の備蓄品を用意しましょう



安全・安心な暮らしを実現するために 防犯リーダー養成講習会 受講者募集



⇒防災安全課(内357)


子どもから高齢者まで、安全で安心して暮らせる防犯まちづくりを実現するため、市民の皆さんや事業者などの自主防犯活動の活性化や犯罪の被害に遭わないために防犯への取り組み方、基礎知識を学んでみませんか。

講習会は3つのテーマで過去の事件や実例を交えながら防犯対策などを話します

テーマ1 地域での対策

住んでいるまたは勤めている地域で取り組める対策


夜間の自主防犯パトロール▶



テーマ2 子どもへの対策


子どもの成長や年代に応じた効果的な対策

登下校時の子どもの見守り▶



テーマ3 家の対策

家の中や外で取り組める空き巣などに入られにくい対策



- 受講日 下表参照
- 講 中山天さん(防犯コンサルタント・NPO日本防犯診断士協会理事長)
- 定24人 無料
- 日 6月16日(水)午前9時から電話で防災安全課へ※先着順
- 注 詳しくは市HP 検索1013591をご覧ください

受講スケジュール ※いずれも土曜日

開講日	内容(★=単科受講可)
8月7日	○参加者の自己紹介や講習会のガイダンス ○市内の犯罪状況とその対策事例の紹介★ ○街頭犯罪の軽減と犯罪から命を守るためには★
9月18日	○すべての防犯の基礎 ○高齢者を狙う卑劣な詐欺などに遭わないためには ○地域防犯に係る警察の視点・役割
10月9日	○家の防犯の要点と診断 ○一戸建て住宅の防犯診断(グループ討議) ○まちの子どもたちを守るためには★
23日	○9歳～13歳の子どもたちが防犯力をつけるためには★ ○災害時における防犯活動★ ○防犯カメラの活用
11月6日	○安全なまちづくり活動に必須のこととは ○防犯まちづくり委員による地域の防犯活動のことをみんなで話そう ○諸外国から学ぶ防犯★
20日	○安全なまちづくり活動の応用力をつけよう ○安全なまちづくり活動の設計力や実践力をつけよう(実地講習)